

**ЧАСТНОЕ ОБРАЗОВАТЕЛЬНОЕ УЧРЕЖДЕНИЕ  
ДОПОЛНИТЕЛЬНОГО ПРОФЕССИОНАЛЬНОГО ОБРАЗОВАНИЯ  
«КАЗАЧИЙ УЧЕБНЫЙ ЦЕНТР БЕЗОПАСНОСТИ «БЕКЕТ»  
СОКРАЩЕННОЕ НАИМЕНОВАНИЕ ЧОУ ДПО КУЦБ «БЕКЕТ»**



**НОВОЧЕРКАССК 1994-2019 РОСТОВ-НА-ДОНУ**

**Места осуществления образовательной деятельности  
для Обучающихся на охранника 4,5, и 6 разрядов**  
г.Новочеркасск, ул.Московская, дом № 1/ пр-т Платовский, дом № 90  
тел/факс:8(8635)22-70-54, ватсап моб.тел.:8-928-132-28-83 только для  
передачи документов. Email: beket08@yandex.ru;  
сайт: www.beketdon.ru.; г.Ростов-на-Дону, пр.Ленина,  
дом № 221/20, код входа 15; тел/факс:8(863)218-83-02

**ВНИМАНИЕ! моб.тел. для справок: 8-928-187-74-76**

**ПАКЕТ ДОКУМЕНТОВ**

**ДЛЯ ПОЛУЧЕНИЯ УДОСТОВЕРЕНИЯ ЧАСТНОГО ОХРАННИКА 4,5,6 РАЗРЯДА,  
КОТОРЫЙ НЕОБХОДИМО СОБРАТЬ ЗА ВРЕМЯ ОБУЧЕНИЯ И ПОДАТЬ ПО  
МЕСТУ РЕГИСТРАЦИИ (ПРОПИСКИ) ГРАЖДАНИНА РФ ИЛИ  
ПО МЕСТУ РЕГИСТРАЦИИ ОХРАННОЙ ОРГАНИЗАЦИИ,  
СОТРУДНИКУ УПРАВЛЕНИЯ ЦЕНТРА ЛИЦЕНЗИОННО-РАЗРЕШИТЕЛЬНОЙ  
РАБОТЫ РОСГВАРДИИ ПО РОСТОВСКОЙ ОБЛАСТИ (РАЗРЕШИТЕЛЬ).**

1. Паспорт и его ксерокопия;
2. Свидетельство о прохождении Программы Профессионального обучения для работы в качестве частного охранника – «Программа профессиональной подготовки охранников (4,5,6 разрядов)» и ее ксерокопия;
- 3.Свидетельство о присвоении квалификации частного охранника 4,5,6 разряда и ее ксерокопия;
4. Медицинская справка формы № 002-О/у;
- 5.Медицинская справка формы № 003-О/;
- (Обучающийся по 5,6 разряду перед учебно-тренировочными стрельбами дополнительно заказывает получение справку об отсутствии (наличия) судимости через Единый Портал Государственных услуг [www.gosuslugi.ru](http://www.gosuslugi.ru), в Многофункциональном центре (МФЦ) или через личный кабинет портала госуслуг).
- 6.Фотография 6x4 (4 шт.) на матовой основе без уголка (цвет любой);
7. СНИЛС и его ксерокопию (страховое свидетельство государственного пенсионного страхования).
8. Дактилоскопирование осуществляется сотрудниками полиции по направлению Разрешителя;
- 9.Заполняем заявление и анкету предоставленную Разрешителем;

Наименование медицинской организации \_\_\_\_\_ Код формы по ОКУД \_\_\_\_\_  
Код учреждения по ОКПО \_\_\_\_\_  
Адрес \_\_\_\_\_ Медицинская документация  
Лицензия \_\_\_\_\_ Форма № 003-О/у  
Утверждена приказом Минздрава  
России от «30» июня 2016 г. № 441н

**Медицинское заключение серия 00 № 000000  
об отсутствии человека наркотических средств,  
психотропных веществ и их метаболитов**

1. Фамилия, имя, отчество (при наличии) \_\_\_\_\_
2. Дата рождения: число \_\_\_\_\_ месяц \_\_\_\_\_ год \_\_\_\_\_
3. Место регистрации: субъект Российской Федерации \_\_\_\_\_  
район \_\_\_\_\_  
город \_\_\_\_\_ населенный пункт \_\_\_\_\_  
улица \_\_\_\_\_ дом \_\_\_\_\_ квартира \_\_\_\_\_
4. Дата выдачи медицинского заключения: число \_\_\_\_\_ месяц \_\_\_\_\_ год \_\_\_\_\_
5. Медицинское заключение: выявлено отсутствие в организме человека наркотических средств, психотропных веществ и их метаболитов.
6. Фамилия, имя, отчество (при наличии), подпись врача, выдавшего медицинское заключение: \_\_\_\_\_

М.П.

Наименование медицинской организации \_\_\_\_\_ Код формы по ОКУД \_\_\_\_\_  
Код учреждения по ОКПО \_\_\_\_\_  
Адрес \_\_\_\_\_ Медицинская документация  
Лицензия \_\_\_\_\_ Форма № 002-О/у  
Утверждена приказом Минздрава России  
от 30 июня 2016 г. № 441н

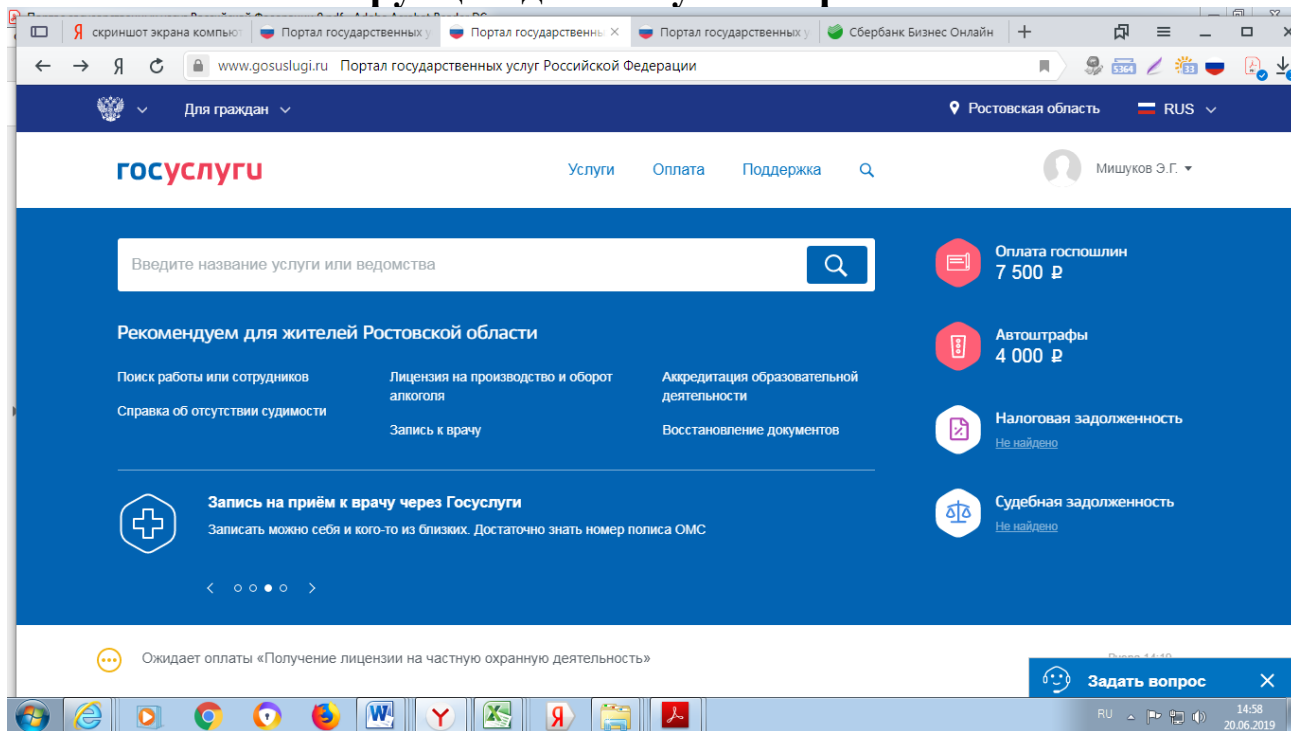
**Медицинское заключение серия 0000 № 00000000  
об отсутствии медицинских противопоказаний  
к владению оружием**

1. Фамилия, имя, отчество (при наличии) \_\_\_\_\_
2. Дата рождения: число \_\_\_\_\_ месяц \_\_\_\_\_ год \_\_\_\_\_
3. Место регистрации: субъект Российской Федерации \_\_\_\_\_  
район \_\_\_\_\_  
город \_\_\_\_\_ населенный пункт \_\_\_\_\_  
улица \_\_\_\_\_ дом \_\_\_\_\_ квартира \_\_\_\_\_
4. Дата выдачи медицинского заключения: число \_\_\_\_\_ месяц \_\_\_\_\_ год \_\_\_\_\_
5. Медицинское заключение: выявлено отсутствие медицинских противопоказаний к владению оружием.
6. Фамилия, имя, отчество (при наличии), подпись врача, выдавшего медицинское заключение: \_\_\_\_\_

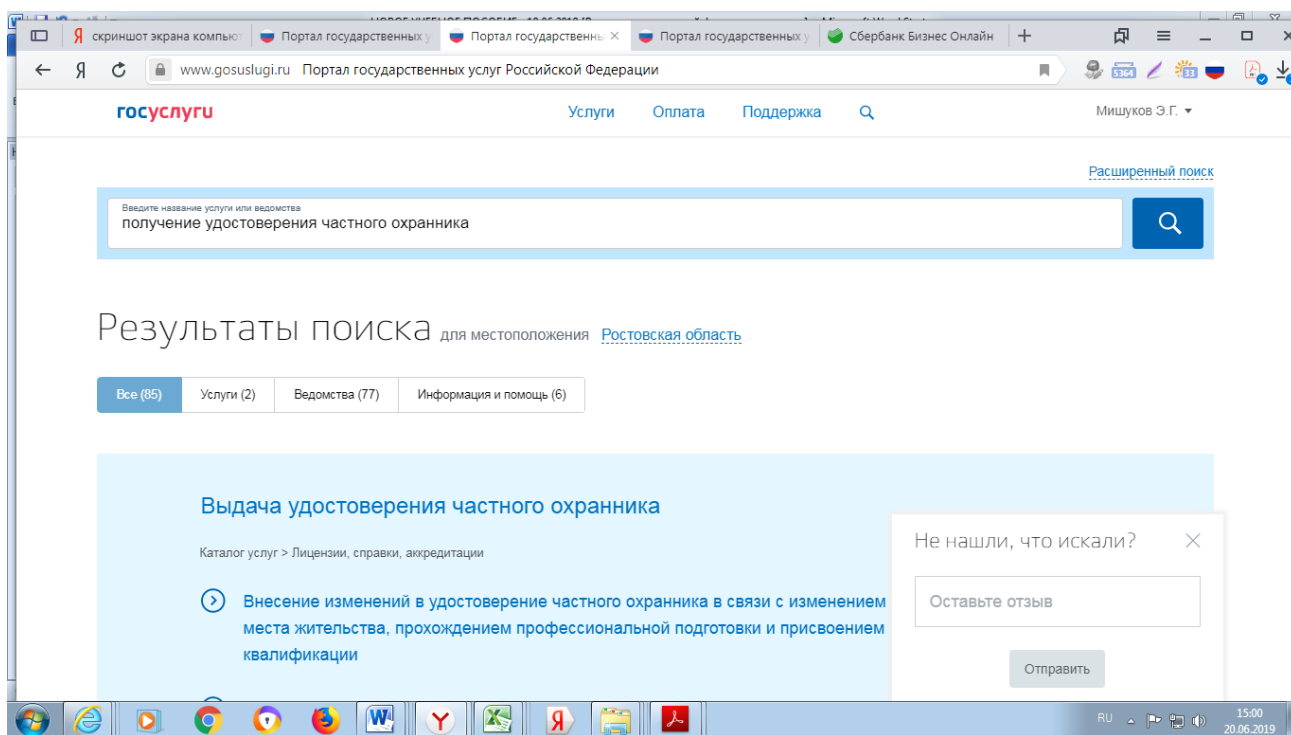
МП

10.Квитанция об оплате госпошлины за удостоверение частного охранника ( реквизиты оплаты госпошлины берутся в личном кабинете портала госуслуг).

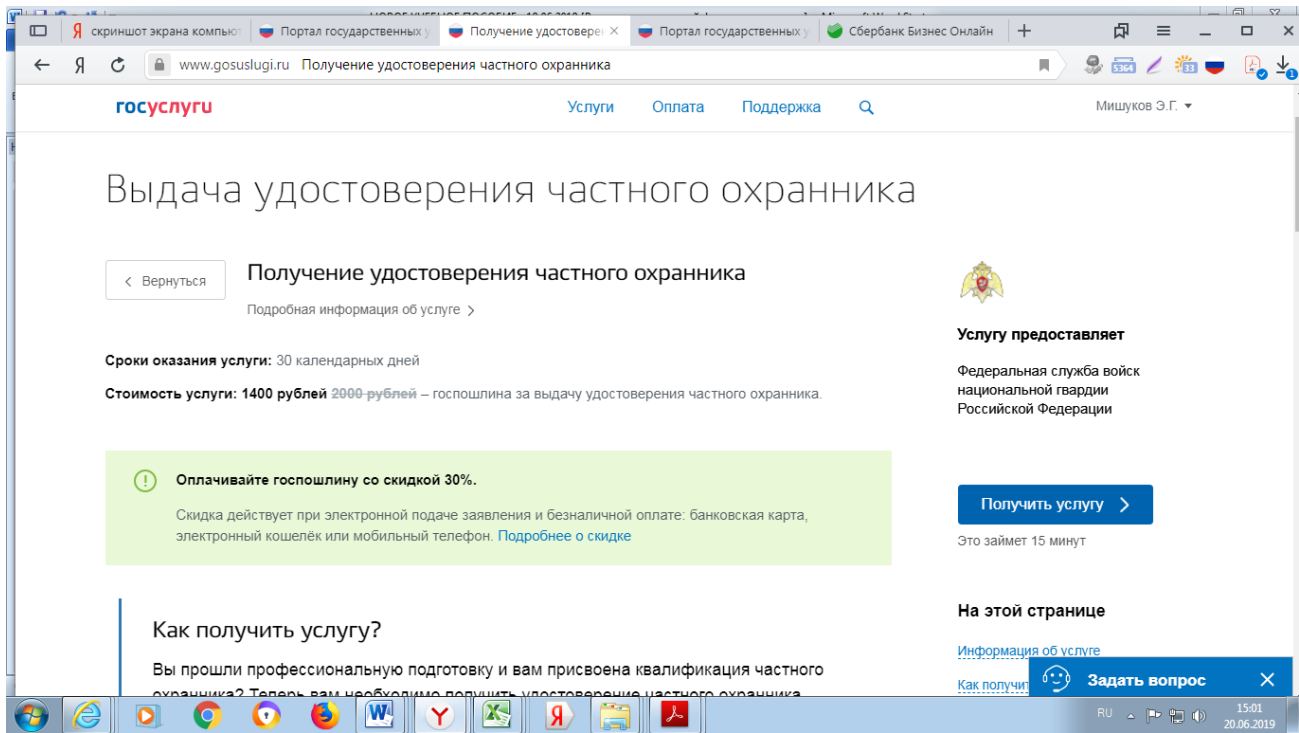
## Пошаговая инструкция для получения реквизитов госпошлины



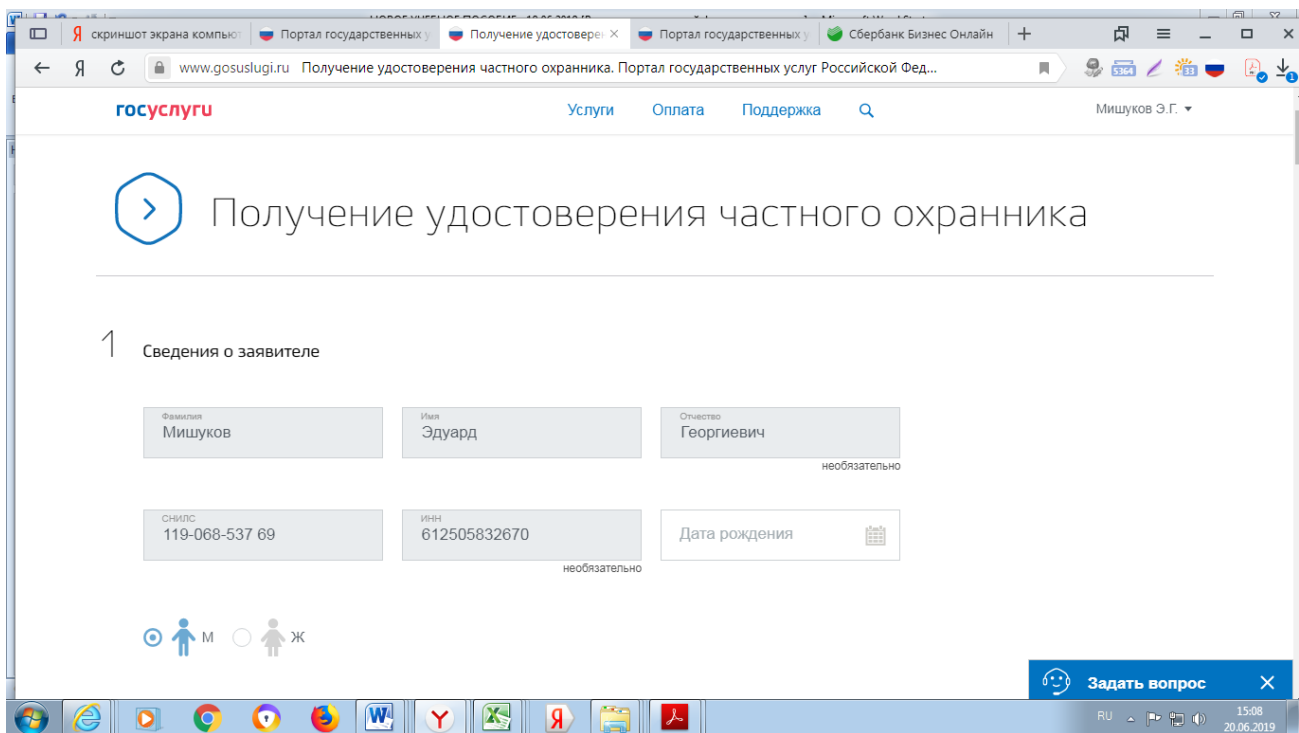
Набрать в поисковике текст: **Получение удостоверения частного охранника.**



Нажимаем на строку: **Получение удостоверения частного охранника.**



Нажать на строку: **Получить услугу.**



Заполняем сведения о заявителе и в конце нажимаем на строку:

**Подать заявление.**

В течении 24 часов на страницу личного кабинета придут реквизиты об оплате госпошлины за удостоверение частного охранника.

Оплату по полученным реквизитам можно провести через личный кабинет или с помощью банковской квитанции в отделении банка или через интернет-банк (личную пластиковую карточку).

Собрав все 10 документов обращаемся по месту регистрации к сотруднику Управления ЦЛРР по РО (Разрешитель). Разрешитель приняв Ваши документы выдаст Вам расписку в их получении. В течении месяца Ваши документы будут рассматриваться и Вы получите письмо по адресу указанному Вами в Заявлении о принятом решении выдаче Вам удостоверения частного охранника (4,5 и 6 разряд). Для получения удостоверения Вам необходимо будет обратиться по адресу: Ростовская обл., г. Ростов-на-Дону, ул. Ленина 200.

Приемные дни: вторник, четверг с 10.00 до 15.00 час.

Перерыв с 13.00 до 14.00 час.

**Обучение по 4,5 и 6 разряду заканчивается итоговой аттестацией в форме квалификационного экзамена.** Квалификационный экзамен принимает квалификационная комиссия из состава сотрудников ЧОУ ДПО КУЦБ «Бекет», представители работодателя и объединения работодателей в сфере охраны и безопасности. Периодическую проверку принимает Разрешитель.

**Квалификационный экзамен (периодическая проверка) по 4 разряду** состоит из 2-х аттестационных процедур, по 5 и 6 разряду из 3-х аттестационных процедур. Проверяемый предоставляет Проверяющему перед началом сдачи квалификационного экзамена для проверки оригиналы документов: паспорт, медицинскую справку формы № 002-О/у и формы № 003-О/у, по 5 и 6 разряду - справку об отсутствии судимости. Работник, прибывший на периодическую проверку, должен иметь при себе документ, удостоверяющий его личность (паспорт) и удостоверение частного охранника. Для работников ведомственной охраны – только паспорт.

**Теоретическая часть квалификационного экзамена и периодической проверки по 4 разряду (время выполнения 15 минут):**

Экзаменационный билет состоит из 7 вопросов. Каждый вопрос имеет 3 варианта ответов. Проверяемому необходимо из 3-х ответов на поставленный вопрос выбрать правильный ответ. Допускается из 7 вопросов - 2 ошибки в билете. Периодическая проверка допускается - 1 ошибка в билете.

**Теоретическая часть квалификационного экзамена и периодической проверки по 5 разряду (время выполнения 15 минут):**

Экзаменационный билет состоит из 9 вопросов. Каждый вопрос имеет 3 варианта ответов. Проверяемому необходимо из 3-х ответов на поставленный вопрос выбрать правильный ответ. Допускается из 9 вопросов - 1 ошибка в билете.

Периодическая проверка допускается - 1 ошибка в билете.

## **Теоретическая часть квалификационного экзамена и периодической проверки по 6 разряду (время выполнения 15 минут):**

Экзаменационный билет состоит из 10 вопросов. Каждый вопрос имеет 3 варианта ответов. Проверяемому необходимо из 3-х ответов на поставленный вопрос выбрать правильный ответ. Допускается из 10 вопросов - 1 ошибка в билете.

Периодическая проверка допускается - 1 ошибка в билете.

В случае не сдачи теоретической части квалификационного экзамена Проверяемый пишет заявление на пересдачу в ЧОУ ДПО КУЦБ «Бекет» и ему устанавливается время и место повторной сдачи квалификационного экзамена.

Проверяемый сдавший теоретическую часть квалификационного экзамена и периодической проверки направляется на сдачу практической части (спецсредства).

## **Практическая часть квалификационного экзамена и периодической проверки для охранников 4,5 и 6 разрядов**

**(Приказ МВД России от 29.06.2012 № 647 (ред.от 17.03.2015):**

### **Применение палки резиновой**

Порядок выполнения упражнения: Проверяемый находится в 1,5 метрах напротив манекена. Палка резиновая находится на ремне (в подвеске для ПР). Докладывает: « **К выполнению упражнения готов** ». По команде Проверяющего: « **К выполнению упражнения приступить** » Проверяемый вынимает палку резиновую из подвески и предупреждает о намерении ее применить: « **Стой, применю спецсредство** ». Выжидает не менее 3-х секунд (говоря вслух: 541,542,543), подходит к манекену и наносит не менее 6 ударов по разрешенным для применения палкой резиновой зонам человеческого тела (ударив по плечу, следом по другому плечу, перенеся удар на противоположную сторону предплечья (от локтевого сгиба до запястья), следом по другой руке предплечья, перенеся удар на противоположное бедро и закончив ударом по другому бедру). После этого Проверяемый докладывает: « **Упражнение закончил** ». Время выполнения упражнения : 20 секунд. **Запрещается применять:** в отношении женщин с видимыми признаками беременности, лиц с явными признаками инвалидности и малолетних лиц, за исключением случаев оказания указанными лицами вооруженного сопротивления, совершения группового либо иного нападения, угрожающего жизни и здоровью граждан или охранника.

**Не допускается нанесение человеку ударов палкой специальной по голове, шее, ключичной области, животу, половым органам, в область проекции сердца.**

## Применение наручников

Перед тем как вложить наручники в чехол для наручников Проверяемый в обязательном порядке должен провести проверку не заблокированы ли наручники, прокрутив их в свободном вращении каждый из двух браслетов, а также проверить механизм наручников штырьком-фиксатором ключа, что они держат блокировку. Наручники складываем в чехол для наручников кольцами вверх. Наручники надеваются только на голое запястье кисти руки. Запрещается надевать наручники на одежду. Запрещается перетягивание наручников. Наручники должны свободно вращаться на запястьях двух рук.

### Порядок выполнения упражнения

Проверяемый находится в 1,5 метрах напротив манекена. Наручники находятся на ремне в чехле. Докладывает: « **К выполнению упражнения готов** ». По команде Проверяющего : « **Наручники спереди (сзади) надеть** » Проверяемый вынимает из чехла наручники и предупреждает о намерении их применить: « **Стой, применю спецсредство** ». Выжидает не менее 3-х секунд (говоря вслух: 541,542,543), подходит к манекену, надевает наручники на запястья и блокирует их штырьком-фиксатором ключа.

После этого Проверяемый докладывает: « **Наручники надеты** ».

Время выполнения упражнения: 25 секунд. После проверки правильности надевания наручников, по команде Руководителя «**Наручники снять**», Проверяемый снимает наручники.

**Запрещается** надевать наручники на одежду (наручники надеваются на открытую поверхность запястья руки), пережатие (нарушается кровообращение), наручники должны свободно вращаться на запястье руки.

В случае не сдачи практической части квалификационного экзамена, Проверяемый пишет заявление на пересдачу в ЧОУ ДПО КУЦБ «Бекет» и ему устанавливается время и место повторной сдачи квалификационного экзамена.

**Проверяемый 5,6 разряда, сдавший практическую часть квалификационного экзамена (периодическую проверку) направляется на квалификационные стрельбы**

**(Приказ МВД России от 29.06.2012 № 647 (ред.от 17.03.2015))**

**ВНИМАНИЕ!**

Прибывать на стрельбы только в закрытой обуви (сланцы, шлепанцы запрещаются) и строго в одежде полностью закрывающей ноги (шорты запрещаются).

Обучаемый (на учебно-тренировочные стрельбы), а Проверяемый (на квалификационные стрельбы и стрельбы периодической



проверки), обязан прибыть в назначенный день и час на место осуществления образовательной деятельности ЧОУ ДПО КУЦБ «Бекет» - стрелковый тир АО «Ресола-Арсенал», расположенный по адресу: г. Ростов-на-Дону, ул. 2-я Краснодарская, дом № 145.

При себе иметь в оригинале: паспорт и медицинские справки формы № 002-О/у, формы № 003-О/у, справку об отсутствии судимости.

В 10:00 часов выйдет Руководитель стрельб ЧОУ ДПО КУЦБ «Бекет» и по списку заведет в стрелковый тир. Обучаемый (Проверяемый) предъявляет в оригинале паспорт сотруднику охраны стрелкового тира. Руководитель стрельб сопровождает Обучающихся (Проверяемых) при движении к стрелковой галерее.

**ИНСТРУКЦИЯ  
ПО ПРОПУСКНОМУ И ВНУТРИОБЪЕКТОВОМУ РЕЖИМУ  
В СТРЕЛКОВОМ ТИРЕ  
1. ОБЩИЕ ПОЛОЖЕНИЯ**

1.1. Настоящая инструкция определяет организацию и основные положения пропускного и внутриобъектового режима стрелкового объекта, помещения тира ЧОУ ДПО КУЦБ «Бекет» (далее – Учреждение) и устанавливается в соответствии с требованиями п. 185 «Инструкции по организации работы органов внутренних дел по контролю за оборотом гражданского и служебного оружия и патронов к нему на территории Российской Федерации», утвержденной приказом МВД России от 12.04.1999 года № 288.

1.2. Выполнение требований настоящей Инструкции обязательно для всех работников организации, Обучающихся (Проверяемых) и других лиц (посетителей), при нахождении в Учреждении.

1.3. Недопустимо возложение обязанностей по осуществлению пропускного режима на лиц, задействованных в организации проведения стрельб.

**2. ОРГАНИЗАЦИЯ ПРОПУСКНОГО РЕЖИМА НА СТРЕЛКОВОМ  
ОБЪЕКТЕ И ПОМЕЩЕНИИ ТИРА.**

2.1. ПРОПУСКНОЙ РЕЖИМ В СТРЕЛКОВЫЙ ОБЪЕКТ И В ПОМЕЩЕНИИ ТИРА, ОСУЩЕСТВЛЯЕТСЯ ПУТЕМ:

- установления порядка входа и выхода, вноса и выноса оружия, патронов и других материальных ценностей, создания буферных зон, с целью обеспечения контрольно-пропускного режима;

- установления порядка оформления документов на право входа на стрелковый объект и помещения тира;

- определения должностных лиц, имеющих право давать разрешение на выдачу соответствующего вида пропускных документов для входа на стрелковый объект и помещение тира;

- определения перечня предметов, запрещенных к проносу на стрелковый объект и помещение тира.

## 2.2. ПОРЯДОК ВХОДА И ВЫХОДА, ВНОСА И ВЫНОСА ОРУЖИЯ, ПАТРОНОВ И ДРУГИХ МАТЕРИАЛЬНЫХ ЦЕННОСТЕЙ.

- Руководителем стрельб во взаимодействии с лицами, допущенными к работе с оружием и патронами непосредственно перед началом проведения стрельб осуществляется размещение оружия и патронов в помещении тира в соответствии с приказами и распоряжениями о назначении администрации по организации и проведению стрельб, а по окончании стрельб, оружие и патроны помещаются в КХО.

- Руководителю стрельб во взаимодействии с лицами, допущенными к работе с оружием и патронами при перемещении оружия и патронов от КХО к месту проведения стрельб и обратно, обязан соблюдать меры по сохранности перемещаемого оружия и патронов.

- Пропуск на стрелковый объект работников, Обучающихся (Проверяемых) и других лиц (посетителей), производится руководителем стрельб во взаимодействии с инструкторами через контрольно-пропускной пункт, который оснащен ящиком для хранения ключей и документации, стендом с образцами документов, являющимися основанием для пропуска в помещение тира, инструкциями, графиками занятий и так далее, на основании следующих документов: списка Обучающихся (Проверяемых), допущенных к выполнению практических упражнений по стрельбе; пропуска; при предъявлении документа, удостоверяющего личность или контрольного листа, при отсутствии медицинских противопоказаний к владению оружием, на день проведения стрельб.

- Помещение тира и оружейная комната, если они находятся в одном здании, отделяются от вспомогательных помещений (учебных классов, комнат отдыха, кабинетов тренеров и хозяйственных помещений) стальными решетчатыми перегородками. В этих перегородках оборудуются решетчатые двери, которые постоянно должны быть закрыты на замок. Ожидание работников организации и других лиц (посетителей) не задействованных в проведении стрельб, осуществляется в «буферной зоне» отделенной от помещения тира и оружейной комнаты. Запрещается проход за пределы «буферной зоны» на территорию помещения тира работников организации и других лиц (посетителей), во время проведения стрельб.

- Руководитель стрельб во взаимодействии с инструкторами обеспечивают условия исключая несанкционированный доступ лиц, внос (вынос) имущества и других материальных ценностей на объект (с объекта), а также осуществляют контроль за лицами, находящимся в помещении тира, выполнения ими требований внутриобъектового режима, норм поведения, правил общественного порядка, пожарной безопасности и безопасного обращения с оружием.

- Пропуск на стрелковый объект лиц, прибывших на стрельбы с личным оружием и патронами, осуществляется при предъявлении документа, дающего право на вход в помещение тира, разрешения на хранение и ношение оружия. Оружие должно быть разряжено и поставлено на предохранитель.

- Сотрудники Росгвардии, полиции и прокуратуры пропускаются на территорию объекта беспрепятственно при предъявлении ими служебного удостоверения.

### 2.3. ПОРЯДОК ОФОРМЛЕНИЯ ДОКУМЕНТОВ НА ПРАВО ВХОДА НА СТРЕЛКОВЫЙ ОБЪЕКТ И В ПОМЕЩЕНИЕ ТИРА, ОПРЕДЕЛЕНИЕ ДОЛЖНОСТНЫХ ЛИЦ, ИМЕЮЩИХ ПРАВО ДАВАТЬ РАЗРЕШЕНИЕ НА ВЫДАЧУ СООТВЕТСТВУЮЩЕГО ВИДА ПРОПУСКНЫХ ДОКУМЕНТОВ.

- Пропуски, списки Обучающихся (Проверяемых), допущенных к выполнению практических упражнений по стрельбе, оформляются сотрудниками Учреждения и согласовываются с директором Учреждения либо лицом, его замещающим при предъявлении документа, удостоверяющего личность и при отсутствии медицинских противопоказаний к владению оружием, на день проведения стрельб.

### 2.4. ПЕРЕЧЕНЬ ПРЕДМЕТОВ, ЗАПРЕЩЕННЫЙ К ПРОНОСУ НА СТРЕЛКОВЫЙ ОБЪЕКТ И В ПОМЕЩЕНИЕ ТИРА.

- Проносить на территорию Объекта огнестрельное и холодное оружие, боеприпасы, взрывчатые материалы, взрывоопасные предметы, сильно действующие ядовитые, радиоактивные, наркотические и психотропные вещества (кроме лиц, имеющих на это право в установленном законодательством порядке), алкогольные напитки, спиртосодержащие и другие легковоспламеняющиеся жидкости, а также огнеопасные предметы.

## 3. ВНУТРИОБЪЕКТОВЫЙ РЕЖИМ СТРЕЛКОВОГО ОБЪЕКТА И ПОМЕЩЕНИЯ ТИРА

### 3.1. ОРГАНИЗАЦИЯ ВНУТРИОБЪЕКТОВОГО РЕЖИМА СТРЕЛКОВОГО ОБЪЕКТА И ПОМЕЩЕНИЯ ТИРА.

- Внутриобъектовый режим на стрелковом объекте и в помещении тира предусматривает: соблюдение находящимися установленными данной инструкцией требований и правил, приказов, регламентирующих правила поведения и распорядка дня.

### 3.2. ПРАВИЛА ПОВЕДЕНИЯ НА СТРЕЛКОВОМ ОБЪЕКТЕ И В ПОМЕЩЕНИИ ТИРА

- Перемещаться по территории стрелкового объекта и в помещении тира с оружием, только в сопровождении Руководителя стрельб, оружие переносится в кобуре либо в чехле.
- Прибывать для проведения стрельб в строго назначенное время.
- Перед входом на стрелковый объект и в помещение тира отключать сотовые телефоны.
- Строго соблюдать требования, установленные «Правилами безопасного обращения с оружием» (Приложение № 1 к Инструкции.) и команды Руководителя стрельб.
- Перемещения в помещении тира осуществляются только по команде Руководителя стрельб, либо инструктора.

### 3.3. НА СТРЕЛКОВОМ ОБЪЕКТЕ И В ПОМЕЩЕНИИ ТИРА ЗАПРЕЩАЕТСЯ.

- Прибывать на стрелковый объект и в помещение тира в состоянии алкогольного или наркотического опьянения, а также проносить спиртные напитки, легковоспламеняющиеся вещества и запрещённые к обороту вещества и предметы.
- Нарушать установленные правила безопасного обращения с оружием.
- Выносить оружие, патроны используемое при проведении стрельб за пределы помещения тира.
- Курить в неустановленных Учреждением местах.
- Вмешиваться в работу инструкторов.
- Шуметь, громко разговаривать, использовать сотовый телефон.
- Покидать помещение тира, стрелкового объекта без сопровождения Руководителя стрельб.

### 3.4. РАСПОРЯДОК РАБОТЫ СТРЕЛКОВОГО ОБЪЕКТА И ПОМЕЩЕНИЯ ТИРА.

Сотрудники ЧОУ ДПО КУЦБ «Бекет» могут находиться на стрелковом объекте каждый вторник (если он не выпадает на государственный праздничный день) с 09:00 - 15:00 часов.

Также сотрудники ЧОУ ДПО КУЦБ «Бекет», могут находиться на стрелковом объекте при выполнении своих должностных обязанностей, в случае необходимости посещения комнаты для хранения оружия и патронов к нему ЧОУ ДПО КУЦБ «Бекет».

Обучающиеся и другие лица могут находиться на стрелковом объекте под контролем и сопровождением руководителя стрельб, для выполнения учебно-тренировочных, квалификационных стрельб и

стрельб периодической проверки, на основании Приказа Руководителя ЧОУ ДПО КУЦБ «Бекет», с приложением списка обучающихся лиц, каждый вторник (если он не выпадает на государственный праздничный день) с 10:00 - 13:00 часов.

#### **4. ПРАВИЛА БЕЗОПАСНОГО ОБРАЩЕНИЯ С ОРУЖИЕМ**

Безопасность при проведении стрельб обеспечивается высокой дисциплинированностью всех ее участников, четкой организацией стрельб и точным соблюдением установленных правил и мер безопасности.

В каждом тире, вывешиваются на видном месте «Правила безопасного обращения с оружием», которые должны твердо знать и выполнять участники стрельб.

Лица не усвоившие правила и меры безопасности, к стрельбе не допускаются.

1. Взял оружие-проверь, не заряжено ли оно.
2. Обращайся с оружием так, как будто оно заряжено и готово к выстрелу.
3. Разрядил оружие-обращайся с ним, как с заряженным.
4. При обращении с оружием не направляй ствол в сторону людей, не целйся в другого и не допускай, чтобы целились в тебя.
5. При взводе курка (отводе затвора назад) ствол оружия направляй только к цели.
6. Накладывай палец на спусковой крючок, только при необходимости в открытии огня.

##### **4.1.ЗАПРЕЩАЕТСЯ**

1. Извлекать оружие из кобуры без команды Руководителя стрельбы.
2. Направлять оружие независимо от того, заряжено ли оно или нет, в сторону, где находятся люди, или направления их возможного появления либо допускать отклонение оружия более 45 градусов в любую сторону от цели (мишени).
3. Заряжать оружие патронами без команды Руководителя стрельб.
4. Досылать патрон в патронник ствола силой либо забивать его. Применять патроны, не предназначенные для стрельбы из данного образца оружия.
5. Использовать патроны если: на гильзе имеются ржавчина, помехи или зеленый налет; пуля шатается на дульце гильзе.
6. Открывать и вести огонь без команды Руководителя стрельб из неисправного оружия и в опасных направлениях.
7. Пользоваться телефонами сотовой связи в помещении тира.

8. При стрельбе в наушниках и очках одевать, поправлять и снимать их с оружием в руках.
9. Допускать к стрельбе лиц, находящихся в алкогольном опьянении, под воздействием препаратов, содержащих наркотические или психотропные вещества, посторонних лиц.
10. Стрелять из неустойчивых положений и одновременно из двух стволов двуствольного оружия.
11. В случае осечки, утыкания либо иной задержки при стрельбе самостоятельно устранять причину задержки.
12. Оставлять заряженное оружие на огневом рубеже, а также передавать его другим лицам.
13. Находиться на огневом рубеже во время стрельбы посторонним лицам, кроме администрации стрельб, вмешивать в действия Руководителя стрельб.
14. Прикасаться к оружию, когда в зоне стрельбы находятся люди или животные.

## **5. ОТВЕТСТВЕННОСТЬ**

5.1. Ответственность за организацию пропускного и внутриобъектового режима тира, стрелково-стендового комплекса и стрельбища возлагается на директора Учреждения.

5.2. При выявлении нарушения пропускного и внутриобъектового режима, допущенные обучающимися и посетителями, должностные лица, проводившие стрельбы или занятия, обязаны отстранить нарушившее лицо от стрельбы и незамедлительно проинформировать директора Учреждения.

5.3. Лица, нарушающие требования пропускного и внутриобъектового режима, привлекаются к дисциплинарной ответственности и административной ответственности, если совершенное ими нарушение не влечет за собой уголовной или иной ответственности.

### **Типовые упражнения**

**по стрельбе, выполнение которых предусмотрено для Обучающихся, Проверяемых на квалификационных экзаменах, частных охранников и работников юридических лиц с особыми уставными задачами при прохождении периодической проверки на пригодность к действиям в условиях, связанных с применением огнестрельного оружия**

В стрелковой галерее Обучаемые (Проверяемые), именуемые в дальнейшем Стрелок, предъявляют Раздатчику патронов: паспорт, медицинскую справку формы № 002-О/у, медицинскую справку формы № 003-О/у, справку об отсутствии судимости в оригинале.

Руководитель стрельб проводит инструктаж по мерам безопасности по обращению с оружием при проведении стрельб.

**ИНСТРУКТАЖ:**

1. При нахождении в стрелковом тире Стрелок все действия с ИЖ-71, Сайга 20СВ, МР-79-9ТМ (далее- оружие) выполняет только по команде Руководителя стрельб;
2. Оружие направляется только в сторону мишени и держится на вытянутой руке параллельно полу;
3. Палец на спусковой крючок оружия накладывается только по команде Руководителя стрельб « **Огонь** » и находится на спусковом крючке только во время выполнения стрельбы. По окончании стрельбы палец убирается со спускового крючка Стрелок докладывает: « **Стрельбу закончил** » и все остальное время, пока Стрелок держит в руке оружие, указательный палец расположен на затворе (ствольной коробке);
4. При возникшей неисправности оружия, осечки, плохого, Стрелок убирает указательный палец со спускового крючка, поднимает вверх свободную от оружия руку. При этом не вертится, а терпеливо ждет, когда к нему подойдет Руководитель стрельб. При этом оружие продолжает держать на вытянутой руке параллельно полу, ствол в направлении мишени (цели).

По окончании инструктажа Стрелок расписывается в ведомости об ознакомлении с мерами безопасности.

После проведенного инструктажа по мерам безопасности Стрелок приглашается к раздатчику патронов. Стрелок подходит к раздатчику патронов с надетым на себя ремнем с кобурой ( и защитными пластмассовыми очками при выполнении упражнения № 3). Получает патроны и докладывает « **3 (5) патронов получил, осмотрел, видимых повреждений нет** » расписывается в ведомости получения патронов и ставит дату.

По команде раздатчика патронов « **На огневой рубеж 1(2,3,4,5) направление шагом марш** » Стрелок направляется по указанному направлению к своему столику стрелка на котором лежит оружие, магазин и коробочка. Самостоятельно без каких либо дополнительных команд ложит в коробочку зачетные патроны 2 (3), берет магазин и снаряжает его пробными патронами 1(2), магазин вставляет в рукоятку пистолета, пистолет ложит в кобуру, клапан кобуры застегивает (ружье берет левой рукой за белое цевье, приклад упирает в левое бедро выступающей ноги, правая нога при этом отведена назад для упора, пристегивает магазин к ствольной коробке до щелчка защелки магазина и переносит ружье со снаряженным магазином к правому

плечу с упором приклада в плечо ) и докладывает : « **К стрельбе готов. Стой, применю оружие** ». По команде руководителя стрельб : « **Огонь** » производит стрельбу ( по окончанию патронов в магазине затвор пистолета автоматически становится в крайнее заднее положение). Стрелок убирает палец со спускового крючка и докладывает : « **Стрельбу закончил** ». По команде руководителя стрельб : « **Разряджай, оружие к осмотру** » Стрелок вынимает магазин из рукоятки пистолета ( отстегивает магазин от ствольной коробки ружья ) и подкладывает магазин под палец руки, держащей пистолет или ружье ( оттягивает крючок затворной рамы ружья указательным пальцем правой руки на себя до упора ). По команде руководителя стрельб : « **Осмотрено** », Стрелок левой рукой берет магазин из под большого пальца правой руки держащей рукоятку пистолета, утапливает магазин в ладонь и не опуская левой руки держащей магазин, большим пальцем левой руки нажимает сверху на затворную задержку, при этом затвор становится в исходное положение. Указательным пальцем правой руки нажимает на спусковой крючок, произведя контрольный спуск, только после этого указательным пальцем левой руки поднимает флажок предохранителя пистолета вверх, ставя пистолет на предохранитель и вместе кладет на стойку стрелка магазин и пистолет предохранителем вверх (По команде руководителя стрельб: « **Осмотрено** », Стрелок отпускает указательный палец правой руки держащий крючок затворной рамы ружья, указательным пальцем правой руки нажимает на спусковой крючок, произведя контрольный спуск, только после этого указательным пальцем правой руки поднимает флажок предохранителя ружья вверх, ставя ружье на предохранитель и вместе кладет на стойку стрелка магазин и ружье предохранителем вверх). По команде руководителя стрельб : « **К мишеням шагом марш** », Стрелок направляется к мишени.

#### **МЕРЫ БЕЗОПАСНОСТИ ПРИ ОБРАЩЕНИИ С ОРУЖИЕМ** **ОБЩИЕ ПРАВИЛА:**

1. При обращении с оружием не направляй ствол в сторону людей.
2. Разрядил оружие – обращайся с ним как с заряженным.
3. При взводе курка (при отводе затвора назад, крючка затворной рамы для досылания патрона в патронник) ствол направляй только в сторону цели (мишени), оружие держи параллельно полу.
4. Во всех случаях не накладывай палец на спусковой крючок до тех пор пока не будет необходимости в выстрелах. И убирай палец со спускового крючка после прекращения выстрелов.
5. В случае, когда при снаряжении магазина с руки упал патрон на пол Стрелок обязан тут же поднять свободную руку, при этом не кру-



тяться, не приседать, а тем более самостоятельно не пытаться поднять упавшее. Увидев поднятую руку, Руководитель стрельб подойдет и окажет помощь.

**СТРЕЛЬБА ПРЕКРАЩАЕТСЯ САМОСТОЯТЕЛЬНО, ПРИ ЭТОМ СТРЕЛЯЮЩИЙ ПОДНИМАЕТ ВВЕРХ СВОБОДНУЮ ОТ УДЕРЖАНИЯ ОРУЖИЯ РУКУ, НЕ КРУТИТСЯ, А ТЕРПЕЛИВО ЖДЕТ ПОДХОДА РУКОВОДИТЕЛЯ СТРЕЛЬБ:**

1. При отсутствии выстрела.
2. При плохом самочувствии стреляющего.
3. При появлении между мишенью и стреляющим человека или животного.
4. При возникновении пожара от стрельбы.

**КАТЕГОРИЧЕСКИ ЗАПРЕЩАЕТСЯ:**

1. **Выходить** на огневой рубеж без команды руководителя стрельб.
2. **Передвигаться** на огневом рубеже без команды руководителя стрельб.
3. **Открывать** стрельбу без команды руководителя стрельб.
4. **Ложить** на огневом рубеже заряженное оружие на столик стрелка, а также передавать его другим лицам.
5. **Ложить** оружие предохранителем вниз. Оружие ложится на столик стрелка только предохранителем вверх.

**Упражнение N 1 (для частных охранников 6 разряда и работников юридических лиц с особыми уставными задачами) прицельная стрельба с места по появляющейся цели в ограниченное время из огнестрельного нарезного короткоствольного служебного оружия ( ИЖ-71)**

Цель:	грудная фигура (мишень N 4) появляющаяся, установленная на высоте уровня глаз
Расстояние до цели:	8 метров
Количество патронов:	5 штук (2 патрона для пробных выстрелов, 3 патрона для выполнения зачетных выстрелов)
Время для стрельбы:	до 15 секунд
Положение для стрельбы	стоя

## Порядок выполнения упражнения

Стрелок приглашается к раздатчику патронов. Стрелок подходит к раздатчику патронов с надетым на себя ремнем с кобурой, расположенной на правом бедре. Получает патроны и докладывает « **5 патронов получил, осмотрел, видимых повреждений нет** » расписывается в ведомости получения патронов и ставит дату.

По команде раздатчика патронов «**На огневой рубеж 1(2,3,4,5) направление шагом марш**», Стрелок направляется по указанному направлению к своему столику стрелка на котором лежит пистолет, магазин и коробочка. Самостоятельно без каких-либо дополнительных команд, ложит в коробочку 5 патронов, берет левой рукой магазин, правой рукой по одному из 2-х пробных патронов и снаряжает магазин. Берет правой рукой пистолет, стоящий на предохранителе, магазин вставляет в рукоятку пистолета (для оружия барабанного типа курок не взводится), пистолет ложит в кобуру, клапан кобуры застегивает и докладывает : « **К стрельбе готов, стой, применю оружие** ».

По команде руководителя стрельб « **Огонь** », стоящие боком мишени поворачиваются зеленым полем к стреляющим. При этом Стрелок правой рукой растёгивает клапан кобуры, вынимает пистолет и направляет ствол на вытянутой руке в сторону своей мишени держа пистолет параллельно полу, большим пальцем левой руки снимает пистолет с предохранителя, сверху нажимая на флажок предохранителя и опускает его вниз до упора. Не опуская левой руки указательным и большим пальцем левой руки берет затвор за насечки на затворе и оттягивает затвор на себя до упора, отпускает пальцы бросая затвор, тем самым досылает патрон в патронник и затаив дыхание, совместив мушку с целиком, плавно нажимает указательным пальцем правой руки на спусковой крючок пистолета производит 2-а выстрела по своей мишени. Стрелок убирает указательный палец правой руки со спускового крючка, размещает его на затворе ( при этом затвор пистолета по окончании патронов в магазине автоматически становится в крайнее заднее положение на затворную задержку) и докладывает: « **Стрельбу закончил** ».

По команде Руководителя стрельб :«**Разряжай, оружие к осмотру**» Стрелок левой рукой извлекает магазин из рукоятки пистолета и помещает магазин под большой палец правой руки держащей рукоятку пистолета, таким образом, чтобы магазин выступал на 3-4 сантиметра выше затвора пистолета. И так стоит. Ждет когда к нему подойдет Руководитель стрельб, который проверит отсутствие патронов и даст индивидуальную команду: « **Осмотрено** », Стрелок левой ру-

кой берет магазин, не опуская левой руки, утапливает его в ладонь, большим пальцем левой руки нажимает сверху на затворную задержку вниз до упора, при этом затвор срывается и становится в исходное положение. Не опуская левую руку держащую магазин, указательным пальцем правой руки нажимает на спусковой крючок, произведя контрольный спуск, только после этого указательным пальцем левой руки поднимает флажок предохранителя вверх до упора, ставя пистолет на предохранитель и вместе кладет на стойку стрелка магазин и пистолет предохранителем вверх.

По команде Руководителя стрельб: «**К осмотру мишеней шагом марш**», Стрелок направляется к своей мишени, подходит на расстоянии 1,5 метра до своей мишени и осматривает ее.

По команде руководителя стрельб : « **На огневой рубеж, шагом марш** » Стрелок возвращается к своему столику стрелка самостоятельно без дополнительных команд левой рукой берет магазин, правой рукой по одному из 3-х зачетных патронов и снаряжает магазин. Берет правой рукой пистолет, магазин вставляет в рукоятку пистолета. Пистолет ложит в кобуру, застегивает клапан кобуры и докладывает: « **К стрельбе готов, стой, применю оружие** ».

По команде руководителя стрельб « **Огонь** », стоящие боком мишени поворачиваются зеленым полем к стреляющим. При этом Стрелок правой рукой растёгивает кобуру, вынимает пистолет и направляет ствол на вытянутой руке в сторону своей мишени держа пистолет параллельно полу, большим пальцем левой руки снимает пистолет с предохранителя, сверху нажимает на флажок предохранителя и опускает его вниз до упора. Указательным и большим пальцем левой руки берет затвор за насечки на затворе, оттягивает затвор на себя до упора, отпускает пальцы, бросая затвор, тем самым досылает патрон в патронник и затаив дыхание, совместив мушку с целиком, плавно нажимает указательным пальцем правой руки на спусковой крючок пистолета, производит 3-и выстрела по мишени. Стрелок убирает указательный палец правой руки со спускового крючка, размещает его на затворе ( при этом затвор пистолета по окончанию патронов в магазине автоматически становится в крайнее заднее положение ) и докладывает: « **Стрельбу закончил** ». По команде Руководителя стрельб :« **Разряжай, оружие к осмотру** » Стрелок левой рукой извлекает магазин из рукоятки пистолета и помещает магазин под большой палец правой руки, держащей рукоятку пистолета, таким образом чтобы, магазин выступал на 3-4 сантиметра выше затвора пистолета. И так стоит. Ждет когда к нему подойдет Руководитель стрельб, который проверит отсутствие патронов и даст индивидуаль-

ную команду: « **Осмотрено** ». Стрелок левой рукой берет магазин, не опуская левой руки, утапливает его в ладонь, большим пальцем левой руки нажимает сверху на затворную задержку вниз до упора, при этом затвор срывается и становится в исходное положение. Не опуская левую руку, держащую магазин указательным пальцем правой руки нажимает на спусковой крючок, произведя контрольный спуск, только после этого указательным пальцем левой руки поднимает флажок предохранителя вверх до упора, ставя пистолет на предохранитель и вместе кладет на стойку стрелка магазин и пистолет предохранителем вверх. По команде Руководителя стрельб: « **К осмотру мишеней шагом марш** », Стрелок направляется к своей мишени и подходит на расстоянии 1,5 метра до своей мишени и осматривает ее. Упражнение считается выполненным, если из 3-х зачетных выстрелов как минимум 2-е пули попали в зеленое поле мишени. По команде руководителя стрельб : « **На исходный рубеж шагом марш** ». Стрелок, минуя столик стрелка возвращается на исходный рубеж, снимает ремень с кобурой и готовится к выполнению упражнения № 2.

**Упражнение N 2 (для частных охранников 6 разряда и работников юридических лиц с особыми уставными задачами) прицельная стрельба с места по появляющейся цели в ограниченное время из огнестрельного служебного гладкоствольного длинноствольного оружия отечественного производства (Сайга 20СВ)**

Цель:	грудная фигура (мишень N 4) появляющаяся, установленная на высоте уровня глаз
Расстояние до цели:	15 метров
Количество патронов:	5 штук (2 патрона для пробных выстрелов, 3 патрона для выполнения зачётных выстрелов)
Время для стрельбы:	до 15 секунд
Положение для стрельбы:	стоя

**Порядок выполнения упражнения**

Стрелок приглашается к раздатчику патронов. Получает патроны и докладывает « **5 патронов получил, осмотрел, видимых повреждений нет** », расписывается в ведомости получения патронов и ста-

вит дату. По команде раздатчика патронов **«На огневой рубеж 1(2,3,4,5) направление шагом марш»**, Стрелок направляется по указанному направлению к своему столику стрелка на котором лежит ружье, магазин и коробочка. Самостоятельно без каких-либо дополнительных команд ложит в коробочку 5 патронов, берет в левую руку магазин, упирает его в бедро, берет в правую руку по одному из 2-х пробных патронов и снаряжает магазин. Держа снаряженный патронами магазин в правой руке, ружье берет левой рукой за белое цевье, приклад упирает в левое бедро выступающей ноги, правая нога при этом отведена назад для упора, пристегивает магазин к ствольной коробке до щелчка защелки магазина и переносит ружье с пристегнутым магазином к правому плечу с упором приклада в правое плечо и докладывает : **« К стрельбе готов, стой, применю оружие »**. По команде руководителя стрельб **« Огонь »**, стоящие боком мишени поворачиваются зеленым полем к стреляющим. При этом Стрелок отпускает пальцы правой руки, держащие рукоятку ружья. При этом левая рука продолжает держать ружье за белое цевье с силой упирая приклад в правое плечо, тем самым добиваясь неподвижности ружья расположенного параллельно полу, ствол которого направлен в сторону своей мишени. Большим пальцем правой руки сверху нажимает на флажок предохранителя и опускает его вниз до упора. Стрелок, взяв крючок затворной рамы указательным пальцем правой руки, отводит крючок затворной рамы на себя до упора, отпускает крючок затворной рамы не сопровождая его пальцем, досылая патрон в патронник и затаив дыхание, совместив мушку с целиком на планке ружья, плавно нажимает указательным пальцем правой руки на спусковой крючок ружья, производит 2-а выстрела по своей мишени. Стрелок убирает указательный палец правой руки со спускового крючка , размещает его на ствольной коробке и докладывает: **« Стрельбу закончил »**.

По команде Руководителя стрельб : **« Разряжай, оружие к осмотру »** Стрелок отпускает пальцы правой руки, держащие рукоятку ружья. При этом левая рука продолжает держать ружье за белое цевье с силой упирая приклад в правое плечо, тем самым добиваясь неподвижности ружья расположенного параллельно полу, ствол которого направлен в сторону своей мишени. Подкладывает мизинец правой руки на магазин, большим пальцем правой руки нажимает на защелку магазина «вперед от себя» и отсоединяет магазин от ствольной коробки, переворачивает магазин на 180 градусов и помещает магазин под пальцы левой руки держащей ружье за белое цевье, таким образом, чтобы магазин выступал на 3-4 сантиметра выше ствольной

коробки ружья. Указательным пальцем правой руки берет за крючок затворной рамы и тянет крючок затворной рамы на себя до упора. И так стоит. Ждет когда к нему подойдет Руководитель стрельб, который проверит отсутствие патронов и даст индивидуальную команду: « **Осмотрено** », Стрелок бросает крючок затворной рамы, не сопровождая его пальцем. Указательным пальцем правой руки нажимает на спусковой крючок ружья, производит контрольный спуск, только после этого указательным пальцем правой руки поднимает флажок предохранителя вверх до упора, ставя ружье на предохранитель. Кладет вместе магазин и ружье на стойку стрелка предохранителем вверх.

По команде Руководителя стрельб: « **К осмотру мишеней шагом марш** », Стрелок направляется к своей мишени и подходит на расстоянии 1,5 метра до своей мишени и осматривает ее.

По команде руководителя стрельб : « **На огневой рубеж, шагом марш** ». Стрелок возвращается по своему направлению к своему столу стрелка на котором лежит ружье, магазин и коробочка. Самостоятельно без каких-либо дополнительных команд левой рукой берет магазин, упирает его в левое бедро, правой рукой берет из коробочки по одному из 3-х зачетных патронов и снаряжает магазин. Держа снаряженный патронами магазин в правой руке, ружье берет левой рукой за белое цевье, приклад упирает в левое бедро выступающей ноги, правая нога при этом отведена назад для упора, пристегивает магазин к ствольной коробке до щелчка защелки магазина и переносит ружье с пристегнутым магазином к правому плечу с упором приклада в правое плечо и докладывает : « **К стрельбе готов, стой, применю оружие** ».

По команде руководителя стрельб « **Огонь** », стоящие боком мишени поворачиваются зеленым полем к стреляющим. Стрелок отпускает пальцы правой руки, держащие рукоятку ружья. При этом левая рука продолжает держать ружье за белое цевье с силой упирая приклад в правое плечо, тем самым добиваясь неподвижности ружья расположенного параллельно полу, ствол которого направлен в сторону своей мишени. Большим пальцем правой руки сверху нажимает на флажок предохранителя и опускает его вниз до упора. Взяв крючок затворной рамы указательным пальцем правой руки, отводит крючок затворной рамы на себя до упора, бросая крючок затворной рамы не сопровождая его пальцем, досылая патрон в патронник и затаив дыхание, совместив мушку с целиком на планке ружья, плавно нажимает указательным пальцем правой руки на спусковой крючок ружья, производит 3-и выстрела по мишени. Стрелок убирает указа-

тельный палец правой руки со спускового крючка , размещает его на ствольной коробке и докладывает: « **Стрельбу закончил** ».

По команде Руководителя стрельб :« **Разряжай, оружие к осмотру** ». Стрелок отпускает пальцы правой руки, держащие рукоятку ружья. При этом левая рука продолжает держать ружье за белое цевье с силой упирая приклад в правое плечо, тем самым добиваясь неподвижности ружья расположенного параллельно полу, ствол которого направлен в сторону своей мишени. Подкладывает мизинец правой руки на магазин, большим пальцем правой руки нажимает на защелку магазина «вперед от себя» и отсоединяет магазин от ствольной коробки, переворачивает магазин на 180 градусов и помещает магазин под пальцы левой руки держащей ружье за белое цевье, таким образом чтобы магазин выступал на 3-4 сантиметра выше ствольной коробки ружья. Указательным пальцем правой руки берет за крючок затворной рамы и тянет крючок затворной рамы на себя до упора. И так стоит. Ждет когда к нему подойдет Руководитель стрельб, который проверит отсутствие патронов и даст индивидуальную команду: « **Осмотрено** ». Стрелок бросает крючок затворной рамы, не сопровождая его пальцем. Указательным пальцем правой руки нажимает на спусковой крючок ружья, производит контрольный спуск, только после этого указательным пальцем правой руки поднимает флажок предохранителя вверх до упора, ставя ружье на предохранитель. Кладет вместе магазин и ружье на стойку стрелка предохранителем вверх.

По команде Руководителя стрельб: « **К осмотру мишеней шагом марш** ». Стрелок направляется к своей мишени и подходит на расстоянии 1,5 метра до своей мишени и осматривает ее.

Упражнение считается выполненным, если из 3-х выстрелов, как минимум 2-е пули попали в зеленое поле мишени.

По команде руководителя стрельб : « **На исходный рубеж, шагом марш** » Стрелок возвращается на исходный рубеж, минуя столик стрелка. Стрельбы выполнены.

**Упражнение N 3 (для частных охранников 5 и 6 разрядов) прицельная стрельба с места по неподвижной цели в заданное время из гражданского огнестрельного оружия ограниченного поражения отечественного производства ( МР-79-9ТМ )**

Цель:       поясная фигура (мишень N 6) неподвижная, установленная на щите на уровне глаз

Расстояние до цели: 3-5 метров (с учетом технических характеристик оружия)

Количество патронов: 3 штуки травматического действия (1 патрон для пробного выстрела и 2 патрона для выполнения зачетных выстрелов)

Время для стрельбы: до 10 секунд

Положение для стрельбы: стоя

Меры безопасности: Стрелок выполняет упражнение в защитных очках, расстояние за мишенью должно быть достаточным для исключения рикошета.

### **Порядок выполнения упражнения**

Стрелок приглашается к раздатчику патронов. Стрелок подходит к раздатчику патронов с надетым на себя ремнем с кобурой, расположенной на правом бедре и защитными пластмассовыми очками. Получает патроны и докладывает « **3 патрона получил, осмотрел, видимых повреждений нет** » расписывается в ведомости получения патронов и ставит дату.

По команде раздатчика патронов «**На огневой рубеж 1(2,3,4,5) направление шагом марш** » ,Стрелок направляется по указанному направлению к своему столику стрелка на котором лежит пистолет, магазин и коробочка. Самостоятельно без каких-либо дополнительных команд ложит в коробочку 3 патрона, левой рукой берет магазин, правой рукой снаряжает магазин 1-им пробным патроном, правой рукой берет пистолет, стоящий на предохранителе, со столика стрелка, магазин вставляет в рукоятку пистолета (для оружия барабанного типа курок не взводится), пистолет ложит в кобуру, клапан кобуры застегивает и докладывает : « **К стрельбе готов, стой, применю оружие** ».

По команде руководителя стрельб « **Огонь**» Стрелок правой рукой расстегивает клапан кобуры, вынимает пистолет и направляет ствол на вытянутой руке в сторону своей мишени держа пистолет параллельно полу, большим пальцем левой руки снимает пистолет с предохранителя, сверху нажимая на флажок предохранителя и опускает его вниз до упора. Не опуская левой руки, указательным и большим пальцем левой руки берет затвор за насечки на затворе и оттягивает затвор на себя до упора, отпускает пальцы бросая затвор, тем самым досылает патрон в патронник и затаив дыхание, совместив мушку с целиком, плавно нажимает указательным пальцем правой руки на спусковой крючок пистолета производит 1-ин выстрел по



своей мишени. Стрелок убирает указательный палец правой руки со спускового крючка, размещает его на затворе ( при этом затвор пистолета по окончании патронов в магазине автоматически становится в крайнее заднее положение на затворную задержку ) и докладывает: « **Стрельбу закончил** ».

По команде Руководителя стрельб :«**Разряжай, оружие к осмотру**» Стрелок левой рукой извлекает магазин из рукоятки пистолета и помещает магазин под большой палец правой руки держащей рукоятку пистолета, таким образом чтобы магазин выступал на 3-4 сантиметра выше затвора пистолета. И так стоит. Ждет когда к нему подойдет Руководитель стрельб, который проверит отсутствие патронов и даст индивидуальную команду: « **Осмотрено** », Стрелок левой рукой берет магазин, не опуская левой руки, утапливает его в ладонь, большим пальцем левой руки нажимает сверху на затворную задержку вниз до упора, при этом затвор срывается и становится в исходное положение. Не опуская левой руки, держащей магазин, указательным пальцем правой руки нажимает на спусковой крючок, произведя контрольный спуск, только после этого указательным пальцем левой руки поднимает флажок предохранителя вверх до упора, ставя пистолет на предохранитель и вместе кладет на стойку стрелка магазин и пистолет предохранителем вверх.

По команде Руководителя стрельб: «**К осмотру мишеней шагом марш**», Стрелок направляется к своей мишени, подходит на расстоянии 1,5 метра до своей мишени и осматривает ее.

По команде руководителя стрельб : « **На огневой рубеж, шагом марш** » Стрелок возвращается к своему столику стрелка, самостоятельно без дополнительных команд левой рукой берет магазин, правой рукой берет из коробочки по одному из 2-х зачетных патронов и снаряжает магазин, правой рукой берет пистолет со столика стрелка, магазин вставляет в рукоятку пистолета. Пистолет ложит в кобуру, застегивает клапан кобуры и докладывает: « **К стрельбе готов, стой, применю оружие** ».

По команде руководителя стрельб « **Огонь** » Стрелок правой рукой расстёгивает кобуру, вынимает пистолет и направляет ствол на вытянутой руке в сторону своей мишени держа пистолет параллельно полу, большим пальцем левой руки снимает пистолет с предохранителя, сверху нажимая на флажок предохранителя опуская его вниз до упора. Не опуская левой руки указательным и большим пальцем левой руки берет затвор за насечки на затворе, оттягивает затвор на себя до упора, отпускает пальцы, бросая затвор, тем самым досылает

патрон в патронник и затаив дыхание, совместив мушку с целиком, плавно нажимает указательным пальцем правой руки на спусковой крючок пистолета, производит 2-а выстрела по своей мишени. Стрелок убирает указательный палец правой руки со спускового крючка, размещает его на затворе (при этом затвор пистолета по окончанию патронов в магазине автоматически становится в крайнее заднее положение) и докладывает: «**Стрельбу закончил**». По команде Руководителя стрельб: «**Разряжай, оружие к осмотру**» Стрелок левой рукой извлекает магазин из рукоятки пистолета и помещает магазин под большой палец правой руки, держащей рукоятку пистолета, таким образом чтобы магазин выступал на 3-4 сантиметра выше затвора пистолета. И так стоит. Ждет когда к нему подойдет Руководитель стрельб, который проверит отсутствие патронов и даст индивидуальную команду: «**Осмотрено**». Стрелок левой рукой берет магазин, не опуская левой руки, утапливает его в ладонь, большим пальцем левой руки нажимает сверху на затворную задержку вниз до упора, при этом затвор срывается и становится в исходное положение. Не опуская левой руки, держащей магазин, указательным пальцем правой руки нажимает на спусковой крючок, произведя контрольный спуск, только после этого указательным пальцем левой руки поднимает флажок предохранителя вверх до упора, ставя пистолет на предохранитель и вместе кладет на стойку стрелка магазин и пистолет предохранителем вверх. По команде Руководителя стрельб:

«**К осмотру мишеней шагом марш**», Стрелок направляется к своей мишени и подходит на расстоянии 1,5 метра до своей мишени и осматривает ее.

Упражнение считается выполненным, если из 2-х зачетных выстрелов как минимум 1-а пуля попала в зеленое поле мишени. По команде руководителя стрельб: «**На исходный рубеж шагом марш**», Стрелок минуя столик стрелка возвращается на исходный рубеж, где снимает защитные очки, а ремень с кобурой, оставляет на поясе.

### **Места для осуществления занятий по специальной физической подготовке Обучающихся 4,5 и 6 разрядов:**

1.г.Новочеркасск,ул.Буденновская, дом № 237.

(Спортивный специализированный детско-юношеский клуб «СПАРТАК»)

2.г.Ростов-на-Дону,ул.Таганрогская,дом № 73.

## Тема 1. Защита с применением физической силы.

### Техника применения специальных приемов борьбы (СПБ)

В содержание занятий по отработке СПБ включаются наиболее удобные стойки (положения) для нападения на противника или самозащиты. Они могут быть левосторонней, правосторонней или фронтальной (с оружием, специальными средствами активной обороны или без них).

Удары руками используются в качестве упреждающих и ответных действий при нападении противника или его задержании. Удары могут наноситься в различных сочетаниях.

Эффективность ударов зависит от скорости и последовательности движений различных частей тела, участвующих в проведении удара. Это ноги, туловище, плечи и руки. Своевременно и точно нанесенный удар или серия ударов вызывает сильный болевой шок, потерю двигательных способностей или потерю сознания.

В базовой технике кисть во время ударов в основном используется в двух положениях: сжатой в кулак (рис.1) и открытой, пальцы вместе (рис.2).

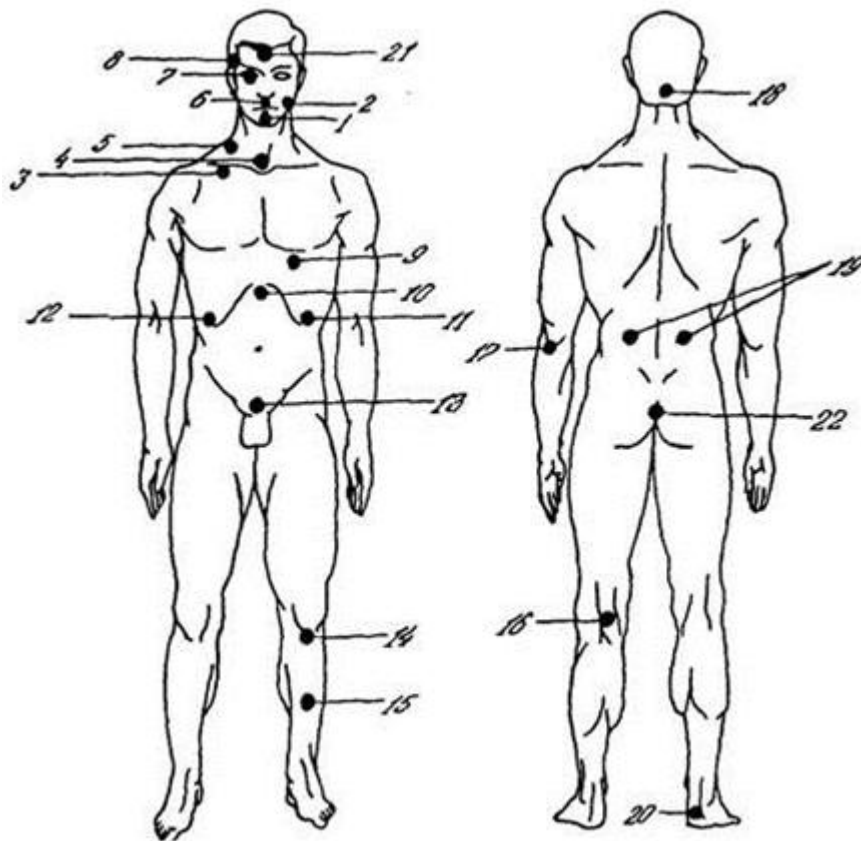


Рис.1



Рис.2

Умение быстро и точно нанести удары руками и ногами в открытые части тела нападающего (рис.3) может оказаться решающим для достижения победы.



Умение быстро и точно нанести удары руками и ногами в открытые части тела нападающего (рис.3) может оказаться решающим для достижения победы.

1 - подбородок, 2 - челюсть, 3 - ключица, 4 - гортань, 5 - сонная артерия,  
 6 - носогубная складка, 7 - глаза, 8 - височная область, 9 - область сердца,  
 10 - солнечное сплетение, 11 - селезенка, 12 - печень, 13 - паховая область,  
 14 - колено, 15 - голень, 16 - подколенная ямка, 17 - локоть, 18 - основание черепа, 19 - почки, 20 - внутренняя лодыжка, 21 - лоб, 22 - копчик.

Болевые приемы задержания используются в зависимости от ситуации и с одновременным нанесением упреждающих или ответных ударов. Удары наносятся в уязвимые (болевые точки) места (туловище, верхние и нижние конечности, голову, шею) для отвлечения внимания противника от выполнения основного приема.



Рис.4

Сопровождение загибом руки за спину является основным заключительным элементом большинства приемов и выполняется с выведением противника из равновесия, прижимая его к себе и заставляя болевым воздействием следовать в заданном направлении (рис 4).

Способы освобождения от захватов и обхватов используются с одновременным нанесением упреждающих ударов и последующим выполнением болевых приемов задержания в зависимости от ситуации.

Ограничение подвижности (надевание наручников) проводится по ситуации.

Практическая отработка специальных приемов борьбы и способов их противодействия. Использование подручных средств и особенностей местности.

Возможные варианты противодействия приемам задержания и сопровождения. Способы предупреждения противодействия. Нарботка и совершенствование техники выполнения специальных приемов борьбы, способов противодействия и его предупреждения. Тактика использования особенностей окружающей обстановки (почва, положение солнца, пространство для маневра, расположение и использование предметов и т.п.) при нейтрализации, задержании и сопровождении противника. Применение подручных средств. Защита и связывание ремнем, веревкой, палкой, ниткой и т.п.

## **Тема 2. Защита от вооруженного противника.**

Основные способы защиты от противника, вооруженного ножом и способы его нейтрализации.

Наиболее часто применяемой защитой от удара ножом в ближнем бою является «блокаж» предплечьем с последующим быстрым захватом ударяющей руки за запястье для предотвращения повторной атаки. Для «блокажа» предплечьем рука сгибается в локте под прямым углом и подставляется предплечьем навстречу наносимому удару

(как указано выше). Предплечье подставляется как можно ближе к лучезапястному суставу, что исключает для противника возможность нанести удар за счет сгибания руки в кисти.

Блокировка предплечьем обязательно должна сочетаться с уклонами, поворотами корпуса, шагами в различных направлениях в зависимости от действий противника. Например, удар ножом слева в шею или в живот можно остановить предплечьем, используя при этом разворот корпуса вправо и шаг левой ногой вперед к противнику.

Сразу же после «блокажа» надо захватить двумя руками вооруженную руку противника и провести любой из следующих контрприемов: выворачивание кисти внутрь, наружу, «рычаг» узлом и загиб руки за спину.

От удара ножом снизу применяется защита предплечьем левой руки с поворотом корпуса и шагом влево-вперед (или предплечьем правой руки с уходом правой ногой вправо-вперед). При этом корпус в нижней его части должен быть отведен назад. Остановив удар, необходимо захватить атакующую руку, провести удар ногой и сделать любой из следующих контрприемов: загиб руки за спину, выкручивание или нырок под руку. Общая схема защиты от ударов ножом примерно одинакова для большинства ситуаций.

Как уже сказано, защиту блокировкой необходимо сочетать с уходами. Защита уходами от ударов ножом состоит в различных отклонениях и наклонах корпуса, в шагах и прыжках назад и в стороны. После чего следует выбрать удобный момент для ударов ногами в чувствительные места тела, для захвата атакующей руки и новых ударов, сочетаемых с болевыми приемами на суставы и бросками.

Основные способы защиты от противника, вооруженного огнестрельным оружием, и способы его нейтрализации.

Обезоруживание:

при угрозе в упор спереди:

пистолетом (ножом) – отбиванием предплечьем (ладонью) внутрь, рычагом руки внутрь с переходом на загиб руки за спину; рычагом руки наружу с переходом на загиб руки за спину; выбиванием ударом кулаком (мышечной частью) сверху по запястью, подъёмом ноги снизу по запястью с последующим болевым приёмом удержания по ситуации; вырыванием пистолета рывком ствола вверх;

ружьём (автоматом) – отбиванием предплечьем (ладонью) внутрь и вырыванием оружия с ударом подошвенной частью ноги (каблука) в колено; задней подножкой; передней подножкой.

при угрозе в упор сзади:

пистолетом (ножом), (оружие в руке) – поворотом через плечо с продвижением на противника, захватом руки с оружием и рычагом руки внутрь с переходом на загиб руки за спину; рычагом руки наружу с переходом на загиб руки за спину;

ружьём (автоматом) – поворотом через плечо правое плечо с продвижением на противника, вырыванием оружия и ударом подошвенной частью ноги (каблуком) в колено, задней или передней подножкой.

при попытке противника достать оружие:

из кармана брюк (кобуры на поясе) – загибом руки за спину замком (рывком) с ударом (по ситуации);

из нагрудного кармана (кобуры под мышкой) – рычагом руки внутрь, рычагом руки наружу с ударом коленом (носком ноги) в пах и переходом на загиб руки за спину.

Основное правило: при проведении приема направление ствола оружия (возможной линии огня) не должно проходить через тело исполняющего прием.

Действия против попытки обезоружить спереди, сбоку, сзади (пистолет в кобуре, карабин на ремне или в положении на груди) – прихватом руки с ударами, болевыми приёмами по ситуации.

Способы обезвреживания противника, вооруженного спецсредствами: палкой, аэрозольным средством.

Защиты против ударов палкой:

Подставками предплечья: вверх против удара сверху, в сторону – вверх против ударов сбоку в голову (лицо), шею, верхнюю часть туловища, вниз – от ударов снизу, в сторону – вниз против ударов сбоку в нижнюю часть туловища.

Подставками обоих предплечий: вниз – скрестно против ударов снизу, вверх – скрестно против ударов сверху, вперед - против ударов наотмашь.

Отбиванием предплечьем (ладонью) внутрь: поднятым - против прямых ударов в лицо, в верхнюю часть туловища; опущенным - против прямых ударов в живот, пах.

Перемещениями: скачком назад, в сторону, назад в сторону; скользящими шагами назад, в сторону, назад - в сторону.

Поворотом туловища с шагом назад - в сторону.

Уклоном назад против прямых и боковых (наотмашь) ударов в лицо.

Ответные действия после защиты: удары, болевые приёмы, броски по ситуации.

Защиты против атаки аэрозольным средством

Уход с линии атаки (газовой струи), перемещениями в сторону либо сбиванием руки с баллончиком в сторону, сторону-вверх с перехва-

том руки, держащей баллончик. Далее - удары, болевые приёмы, броски по ситуации. Основное правило: при проведении приема направление разбрызгивателя (возможная линия атаки) не должно проходить через тело исполняющего прием. Всегда необходимо находится с подветренной стороны от нападавшего.

### **Тема 3. Защита с помощью специальных средств, разрешенных для использования в частной охранной деятельности.**

#### **Защита с помощью резиновой палки.**

Специальные средства - это технические изделия (предметы), предназначенные для защиты тела и головы от поражающих элементов и оказания принудительного физического воздействия на правонарушителя. Специальные средства делятся на средства индивидуальной защиты (бронезилеты и шлемы защитные) и средства активной обороны (палка резиновая и наручники).

Защитные действия палкой: подставкой средней части вверх, вниз, в сторону – вниз, отбиванием средней частью внутрь, наружу.

Удушающие захваты палкой: сзади, сзади – сбоку, сзади скрещенными руками.

Удары длинным концом палки: сверху, сбоку, наотмашь, прямой (тычок).

Удары коротким концом палки: наотмашь назад, сверху.

Удары средней частью палки: вперед, вниз (указанные выше действия отрабатываются со щитом и без него).

Загиб руки за спину с помощью резиновой палки: обычной, с дополнительной рукояткой.

#### **Применение в охранной деятельности бронезилетов, шлемов защитных.**

В свою очередь средства индивидуальной защиты делятся на индивидуальные средства защиты головы (шлемы 1-3 классов защиты) и туловища (бронезилеты - 1-5 классов защиты). Бронезилеты и шлемы защитные, за исключением изготовленных специально для особых условий эксплуатации, при намокании могут терять свои свойства. Бронезилеты подразделяются на модели открытого (наружного) и скрытого ношения. Независимо от модели к ним предъявляется ряд требований. Все они должны иметь малый вес, быть влагозащищенными, давать возможность длительного ношения в любом температурном диапазоне, обладать высокими баллистическими и гигиеническими свойствами применяемых материалов. **Температура хранения бронезилетов и шлемов защитных**, обеспечивающее их надлежащее техническое состояние (исправность) составляет от 0°С до +30°С. **Их хранение не допускается** ближе 1 метра от отопительных



приборов. Совместно с бронежилетами и шлемами защитными запрещается хранить масла, кислоты и другие легковоспламеняющиеся жидкости. Потребительские свойства брони характеризуют шесть основных параметров: уровень защиты; площадь защиты; вес; толщина; стоимость; комфорт при ношении. **Непрерывное ношение бронежилета** (жилета защитного) в течении 12 часов (при температуре +18-22°C и влажности до 60%) допускается только при его весе до 7 кг. **Время непрерывного ношения при повышении температуры и влажности воздуха уменьшается, при понижении - увеличивается.**

**Шейно-плечевые накладки, паховые накладки, сменные жесткие защитные элементы (бронепластины) относятся к дополнительным (съемным) элементам бронезащиты, которыми могут комплектоваться все типы жилетов защитных (за исключением некоторых моделей скрытого ношения). Бронежилеты со специальной подсветкой отечественными производителями не выпускаются.**

## **11 марта 1992 года N 2487-1 ФЗ «О ЧАСТНОЙ ДЕТЕКТИВНОЙ И ОХРАННОЙ ДЕЯТЕЛЬНОСТИ В РОССИЙСКОЙ ФЕДЕРАЦИИ» (в ред. Федерального закона от 05.12.2017 г. N 391-ФЗ)**

### **Раздел I. ОБЩИЕ ПОЛОЖЕНИЯ**

#### **Статья 1. Частная охранная деятельность**

Настоящим Законом частная охранная деятельность определяется как оказание на возмездной договорной основе услуг физическим и юридическим лицам имеющими специальное разрешение (лицензию), полученную в соответствии с настоящим Законом, организациями и индивидуальными предпринимателями в целях защиты законных прав и интересов своих клиентов.

На граждан, осуществляющих частную охранную деятельность, действие законов, закрепляющих правовой статус работников правоохранительных органов, не распространяется.

Иностранные граждане, граждане Российской Федерации, имеющие

гражданство иностранного государства, иностранные юридические лица, а также организации, в составе учредителей (участников) которых имеются указанные граждане и лица, могут осуществлять частную охранную деятельность и (или) принимать участие в ее осуществлении в любой форме, в том числе в управлении частной охранной организацией, только на основаниях и в рамках, предусмотренных международными договорами Российской

Федерации.

### Статья 1.1. Основные понятия

В целях настоящего Закона используются следующие основные понятия:

1) частная охранная организация (далее также - охранная организация) - организация, специально учрежденная для оказания охранных услуг, зарегистрированная в установленном законом порядке и имеющая лицензию на осуществление частной охранной деятельности;

2) частный охранник - гражданин Российской Федерации, достигший восемнадцати лет, прошедший профессиональное обучение для работы в качестве частного охранника, сдавший квалификационный экзамен, получивший в установленном настоящим Законом порядке удостоверение частного охранника и работающий по трудовому договору с охранной организацией;

3) удостоверение частного охранника - документ, дающий право частному охраннику работать по трудовому договору с охранной организацией на должности, связанной непосредственно с оказанием охранных услуг;

5) объекты охраны - недвижимые вещи (включая здания, строения, сооружения), движимые вещи (включая транспортные средства, грузы, денежные средства, ценные бумаги), в том числе при их транспортировке;

6) внутриобъектовый режим - порядок, устанавливаемый клиентом или заказчиком, не противоречащий законодательству Российской Федерации, доведенный до сведения персонала и посетителей объектов охраны и обеспечиваемый совокупностью мероприятий и правил, выполняемых лицами, находящимися на объектах охраны, в соответствии с правилами внутреннего трудового распорядка и требованиями пожарной безопасности;

7) пропускной режим - порядок, устанавливаемый клиентом или заказчиком, не противоречащий законодательству Российской Федерации, доведенный до сведения персонала и посетителей объектов охраны и обеспечиваемый совокупностью мероприятий и правил, исключающих возможность бесконтрольного входа (выхода) лиц, въезда (выезда) транспортных средств, вноса (выноса), ввоза (вывоза) имущества на объекты

охраны (с объектов охраны).

8) федеральный орган исполнительной власти, уполномоченный в сфере частной охранной деятельности, - федеральный орган исполнительной власти, осуществляющий функции по выработке и

реализации государственной политики и нормативно-правовому регулированию в сфере деятельности войск национальной гвардии Российской Федерации, в сфере оборота оружия, в сфере частной охранной деятельности и в сфере вневедомственной охраны.

Статья 2. Правовая основа частной детективной и охранной деятельности

Правовую основу частной охранной деятельности составляют Конституция Российской Федерации, настоящий Закон, другие законы и иные правовые акты Российской Федерации.

Статья 3. Виды охранных услуг

Частная охранная деятельность осуществляется для охраны.

В целях охраны разрешается предоставление следующих видов услуг:

- 1) защита жизни и здоровья граждан;
- 2) охрана объектов и (или) имущества (в том числе при его транспортировке), находящихся в собственности, во владении, в пользовании, хозяйственном ведении, оперативном управлении или доверительном управлении, за исключением объектов и (или) имущества, предусмотренных пунктом 7 настоящей части;
- 3) охрана объектов и (или) имущества на объектах с осуществлением работ по проектированию, монтажу и эксплуатационному обслуживанию технических средств охраны, перечень видов которых устанавливается Правительством Российской Федерации, и (или) с принятием соответствующих мер реагирования на их сигнальную информацию;
- 4) консультирование и подготовка рекомендаций клиентам по вопросам правомерной защиты от противоправных посягательств;
- 5) обеспечение порядка в местах проведения массовых мероприятий;
- 6) обеспечение внутриобъектового и пропускного режимов на объектах, за исключением объектов, предусмотренных пунктом 7 настоящей части;
- 7) охрана объектов и (или) имущества, а также обеспечение внутриобъектового и пропускного режимов на объектах, в отношении которых установлены обязательные для выполнения требования к антитеррористической защищенности, за исключением объектов, предусмотренных частью третьей статьи 11 настоящего Закона.

Организации, осуществляющие частную охранную деятельность, оказывают содействие правоохранительным органам в обеспечении правопорядка, в том числе в местах оказания охранных услуг и на прилегающих к ним территориях, а частные детективы оказывают

содействие правоохранительным органам в предупреждении и раскрытии преступлений, предупреждении и пресечении административных правонарушений в порядке, установленном Правительством Российской Федерации.

Физическим и юридическим лицам, не имеющим правового статуса частного охранника или частной охранной организации, запрещается оказывать услуги, предусмотренные настоящей статьей.

### **Раздел III. ЧАСТНАЯ ОХРАННАЯ ДЕЯТЕЛЬНОСТЬ**

#### **Статья 11. Оказание услуг в сфере охраны**

Оказание услуг, перечисленных в части третьей статьи 3 настоящего Закона, разрешается только организациям, специально учреждаемым для их выполнения и имеющим лицензию, выданную федеральным органом исполнительной власти, уполномоченным в сфере частной охранной деятельности, или его территориальным органом.

О начале и об окончании оказания охранных услуг, изменении состава учредителей (участников) частная охранная организация обязана уведомить территориальный орган федерального органа исполнительной власти, уполномоченного в сфере частной охранной деятельности, в порядке, установленном Правительством Российской Федерации.

Частная охранная деятельность не распространяется на объекты государственной охраны и охраняемые объекты, предусмотренные Федеральным законом от 27 мая 1996 года № 57-ФЗ "О государственной охране", а также на объекты, перечень которых утверждается Правительством Российской Федерации. Охранным организациям разрешается оказывать услуги в виде вооруженной охраны имущества в порядке, установленном Правительством Российской Федерации, а также использовать технические и иные средства, не причиняющие вреда жизни и здоровью граждан и окружающей среде, средства оперативной радио- и телефонной связи.

Запрещается вооруженная охрана имущества на территориях закрытых административно-территориальных образований, а также приобретение и использование оружия частными охранными организациями, зарегистрированными и (или) расположенными на их территориях.

Оказание охранных услуг на объектах транспортной инфраструктуры и транспортных средствах осуществляется с учетом требований законодательства Российской Федерации о транспортной безопасности.

Требования к частным охранным организациям, оказывающим

охранные услуги для обеспечения государственных и муниципальных нужд, устанавливаются Правительством Российской Федерации.

#### Статья 11.1. Правовой статус частного охранника

Право на приобретение правового статуса частного охранника предоставляется гражданам, прошедшим профессиональное обучение для работы в качестве частного охранника и сдавшим квалификационный экзамен, и подтверждается удостоверением частного охранника. Порядок сдачи квалификационного экзамена и выдачи удостоверения частного

охранника устанавливается Правительством Российской Федерации.

Частный охранник работает по трудовому договору с частной охранной организацией, и его трудовая деятельность регулируется трудовым законодательством и настоящим Законом. Частный охранник в соответствии с полученной квалификацией пользуется предусмотренными настоящим Законом правами только в период выполнения трудовой функции в качестве работника частной охранной организации.

Не вправе претендовать на приобретение правового статуса частного охранника лица:

- 1) не являющиеся гражданами Российской Федерации;
- 2) не достигшие восемнадцати лет;
- 3) признанные решением суда недееспособными или ограниченно дееспособными;
- 4) не представившие медицинского заключения об отсутствии медицинских противопоказаний к исполнению обязанностей частного охранника;
- 5) имеющие судимость за совершение умышленного преступления;
- 6) которым предъявлено обвинение в совершении преступления (до разрешения вопроса об их виновности в установленном законом порядке);
- 7) не прошедшие профессионального обучения для работы в качестве частного охранника либо представившие документ о квалификации, присвоенной по результатам профессионального обучения для работы в качестве частного охранника, со дня выдачи которого прошло более пяти лет;
- 8) в отношении которых по результатам проверки, проведенной органом внутренних дел и (или) органами федеральной службы безопасности в соответствии с законодательством Российской Федерации, имеется заключение о невозможности допуска к

осуществлению частной охранной деятельности в связи с повышенной опасностью нарушения прав и свобод граждан, возникновением угрозы общественной безопасности, подготовленное в порядке, установленном Правительством Российской Федерации, и утвержденное уполномоченными должностными лицами федерального органа исполнительной власти, уполномоченного в сфере частной охранной деятельности или его территориального органа;

9) досрочно прекратившие полномочия по государственной должности или уволенные с государственной службы, в том числе из правоохранительных органов, из органов прокуратуры, судебных органов, по основаниям, которые в соответствии с законодательством Российской Федерации связаны с совершением дисциплинарного проступка, грубым или систематическим нарушением дисциплины, совершением проступка, порочащего честь государственного служащего, утратой доверия к нему, если после такого досрочного прекращения полномочий или такого увольнения прошло менее трех лет;

10) у которых удостоверение частного охранника было аннулировано по

основаниям, указанным в пункте 1 части четвертой настоящей статьи, если после принятия решения об аннулировании прошло менее года;

11) не прошедшие обязательной государственной дактилоскопической регистрации в порядке, установленном законодательством Российской Федерации;

12) повторно привлеченные в течение одного года к административной ответственности за совершение административных правонарушений против порядка управления, административных правонарушений, посягающих на институты государственной власти или общественный порядок и общественную безопасность, либо административных правонарушений в области оборота наркотических средств, психотропных веществ, их аналогов или прекурсоров, растений, содержащих наркотические средства или психотропные вещества либо их прекурсоры, либо их частей, содержащих наркотические средства или психотропные вещества либо их прекурсоры, за исключением административных правонарушений, связанных с потреблением наркотических средств или психотропных веществ без назначения врача, - до окончания срока, в течение которого лицо считается подвергнутым административному наказанию;

13) подвергнутые административному наказанию за потребление наркотических средств или психотропных веществ без назначения врача, - до окончания срока, в течение которого лицо считается подвергнутым административному наказанию.

14) состоящие на учете в органах здравоохранения по поводу психического заболевания, алкоголизма или наркомании.

Удостоверение частного охранника выдается сроком на пять лет. Срок действия удостоверения частного охранника может продлеваться в порядке, установленном Правительством Российской Федерации. Продление срока действия удостоверения частного охранника осуществляется только после прохождения профессионального обучения по программе повышения квалификации частных охранников в организациях, указанных в статье 15.2 настоящего Закона.

Удостоверение частного охранника аннулируется в случае:

1) привлечения частного охранника к административной ответственности за потребление наркотических средств или психотропных веществ без назначения врача либо повторного привлечения в течение одного года частного охранника к административной ответственности за совершение административных правонарушений против порядка управления, административных правонарушений, посягающих на институты государственной власти или общественный порядок и общественную безопасность, либо административных правонарушений в области оборота наркотических средств, психотропных веществ, их аналогов или прекурсоров, растений, содержащих наркотические средства или психотропные вещества либо их прекурсоры, либо их частей, содержащих наркотические средства или психотропные вещества либо их прекурсоры, за исключением административных правонарушений, связанных с потреблением наркотических средств или психотропных веществ без назначения врача;

2) возникновения обстоятельств, при которых гражданин не может

претендовать на приобретение правового статуса частного охранника;

3) окончания срока действия удостоверения частного охранника, добровольного отказа от такого удостоверения либо смерти гражданина, которому было выдано такое удостоверение.

Удостоверение частного охранника аннулируется по решению федерального органа исполнительной власти, уполномоченного в сфере частной охранной деятельности, или его территориального

органа. Порядок изъятия удостоверения частного охранника устанавливается федеральным органом исполнительной власти, уполномоченным в сфере частной охранной деятельности.

За выдачу удостоверения (дубликата удостоверения) частного охранника, а также за переоформление и внесение изменений в удостоверение частного охранника уплачивается государственная пошлина в размерах и порядке, которые установлены законодательством Российской Федерации о налогах и сборах.

Перечень заболеваний, препятствующих исполнению обязанностей частного охранника, определяется Правительством Российской Федерации. Порядок проведения медицинского освидетельствования на наличие медицинских противопоказаний к исполнению обязанностей частного охранника, включающего в себя химико-токсикологические исследования наличия в организме человека наркотических средств, психотропных веществ и их метаболитов, и форма медицинского заключения об отсутствии медицинских противопоказаний к исполнению обязанностей частного охранника устанавливаются федеральным органом исполнительной власти, осуществляющим функции по выработке государственной политики и нормативно-правовому регулированию в сфере здравоохранения.

Статья 12. Дополнительные условия осуществления частной охранной деятельности.

Работникам частной охранной организации не разрешается совмещать охранную деятельность с государственной службой либо с выборной оплачиваемой должностью в общественных объединениях.

Работником частной охранной организации не может быть учредитель (участник), руководитель либо иное должностное лицо организации, с которой данной частной охранной организацией заключен договор на оказание охранных услуг.

В случае оказания охранных услуг с использованием видеонаблюдения, а также оказания охранных услуг в виде обеспечения внутриобъектового и (или) пропускного режимов персонал и посетители объекта охраны должны быть проинформированы об этом посредством размещения соответствующей информации в местах, обеспечивающих гарантированную видимость в дневное и ночное время, до входа на охраняемую территорию. Такая информация должна содержать сведения об условиях внутриобъектового и пропускного режимов.

Заключение охранными организациями договоров с клиентами на оказание охранных услуг осуществляется в соответствии с



положениями статьи 9 настоящего Закона, при этом к договору прилагаются копии заверенных заказчиком документов, подтверждающих его право владения или пользования имуществом, подлежащим охране, в соответствии с законодательством Российской Федерации.

На охранную деятельность распространяются ограничения, установленные статьей 7 настоящего Закона. Охранникам запрещается использовать методы сыска.

Лицо, совершившее противоправное посягательство на охраняемое имущество либо нарушающее внутриобъектовый и (или) пропускной режимы, может быть задержано охранником на месте правонарушения и должно быть незамедлительно передано в орган внутренних дел (полицию).

Обязательным требованием является наличие у работников частной охранной организации, осуществляющих охранные услуги, личной карточки охранника, выданной федеральным органом исполнительной власти, уполномоченным в сфере частной охранной деятельности, или его территориальным органом в порядке, установленном федеральным органом исполнительной власти, уполномоченным в сфере частной охранной деятельности. Работники частной охранной организации имеют право оказывать охранные услуги в специальной форменной одежде, если иное не оговорено в договоре с заказчиком. Оказание работниками частной охранной организации услуг в специальной форменной одежде должно позволять определять их принадлежность к конкретной частной охранной организации.

Специальная форменная одежда и знаки различия работников частных охранных организаций не могут быть аналогичными форме одежды и знакам различия сотрудников правоохранительных органов и военнослужащих, а также сходными с ними до степени смешения. Порядок ношения специальной форменной одежды при оказании различных видов охранных услуг устанавливается Правительством Российской Федерации. Специальная раскраска, информационные надписи и знаки на транспортных средствах частных охранных организаций подлежат согласованию с органами внутренних дел в порядке, установленном Правительством Российской Федерации.

Частные охранники обязаны ежегодно проходить медицинское освидетельствование на наличие или отсутствие заболеваний, препятствующих исполнению обязанностей частного охранника. Медицинские заключения об отсутствии медицинских противопоказаний к исполнению обязанностей частного охранника

передаются частной охранной организацией в федеральный орган исполнительной власти, уполномоченный в сфере частной охранной деятельности, или его территориальный орган, выдавшие лицензию на осуществление частной охранной деятельности.

Статья 12.1. Обеспечение внутриобъектового и пропускного режимов на объектах охраны

В соответствии с договором на оказание охранных услуг, заключенным охранной организацией с клиентом или заказчиком, частные охранники при обеспечении внутриобъектового и пропускного режимов в пределах объекта охраны, а также при транспортировке охраняемых грузов, денежных средств и иного имущества имеют право:

1) требовать от персонала и посетителей объектов охраны соблюдения внутриобъектового и пропускного режимов. Правила соблюдения внутриобъектового и пропускного режимов, устанавливаемые клиентом или заказчиком, не должны противоречить законодательству Российской Федерации;

2) осуществлять допуск лиц на объекты охраны, на которых установлен пропускной режим, при предъявлении ими документов, дающих право на вход (выход) лиц, въезд (выезд) транспортных средств, внос (вынос), ввоз (вывоз) имущества на объекты охраны (с объектов охраны);

3) производить в пределах, установленных законодательством Российской Федерации, на объектах охраны, на которых установлен пропускной режим, осмотр въезжающих на объекты охраны (выезжающих с объектов охраны) транспортных средств, за исключением транспортных средств оперативных служб государственных военизированных организаций, в случае возникновения подозрения, что указанные транспортные средства используются в противоправных целях, а также осмотр вносимого на объекты охраны (выносимого с объектов охраны) имущества. Осмотр указанных транспортных средств и имущества должен производиться в присутствии водителей указанных транспортных средств и лиц, сопровождающих указанные транспортные средства и имущество;

4) применять физическую силу, специальные средства и огнестрельное оружие в случаях и порядке, которые установлены законодательством Российской Федерации;

5) оказывать содействие правоохранительным органам в решении возложенных на них задач.

Действия частных охранников на объектах охраны регламентируются должностной инструкцией частного охранника на

объекте охраны. Типовые требования к должностной инструкции частного охранника на объекте охраны утверждаются федеральным органом исполнительной власти, уполномоченным в сфере частной охранной деятельности. Экземпляр должностной инструкции частного охранника на объекте охраны в обязательном порядке направляется в территориальный орган федерального органа исполнительной власти, уполномоченного в сфере частной охранной деятельности, по месту нахождения соответствующего объекта охраны.

Частные охранники при обеспечении внутриобъектового и пропускного режимов обязаны:

1) руководствоваться должностной инструкцией частного охранника на объекте охраны;

2) соблюдать конституционные права и свободы человека и гражданина, права и законные интересы физических и юридических лиц;

3) обеспечивать защиту объектов охраны от противоправных посягательств;

4) незамедлительно сообщать руководителю частной охранной организации и в соответствующие правоохранительные органы ставшую им известной информацию о готовящихся либо совершенных преступлениях, а также о действиях, об обстоятельствах, создающих на объектах охраны угрозу безопасности людей;

5) предъявлять по требованию сотрудников правоохранительных органов, других граждан удостоверение частного охранника.

Частным охранникам запрещается препятствовать законным действиям должностных лиц правоохранительных и контролирующих органов при осуществлении указанными должностными лицами своей деятельности.

#### **Раздел IV.1. ТРЕБОВАНИЯ К ЧАСТНЫМ ОХРАННЫМ ОРГАНИЗАЦИЯМИ УЧРЕЖДЕНИЯМ ПО ПОДГОТОВКЕ РАБОТНИКОВ ЧАСТНЫХ ОХРАННЫХ ОРГАНИЗАЦИЙ**

Статья 15.1. Требования к частным охранным организациям  
Частная охранная организация может быть создана только в форме общества с ограниченной ответственностью и не может осуществлять иную деятельность, кроме охранной. Уставный капитал частной охранной организации не может быть менее ста тысяч рублей. Для частной охранной организации, оказывающей (намеренной

оказывать) услуги по вооруженной охране имущества и (или) услуги, предусмотренные пунктом 3 части третьей статьи 3 настоящего Закона, уставный капитал не может быть менее двухсот пятидесяти тысяч рублей. Предельный размер имущественных (неденежных) вкладов в уставный капитал частной охранной организации не может быть более 50 процентов от размера уставного капитала. Не могут быть использованы для формирования уставного капитала частной охранной организации привлеченные денежные средства.

Учредителями (участниками) частной охранной организации не могут являться:

- 1) общественные объединения;
- 2) физические и (или) юридические лица, не соответствующие требованиям, указанным в части четвертой настоящей статьи;
- 3) граждане, состоящие на государственной службе либо замещающие выборные оплачиваемые должности в общественных объединениях;
- 4) граждане, имеющие судимость за совершение умышленного преступления, а также юридические лица, в составе учредителей (участников) которых имеются указанные лица;
- 5) иностранные граждане, граждане Российской Федерации, имеющие гражданство иностранного государства, лица без гражданства, иностранные юридические лица, а также организации, в составе учредителей (участников) которых имеются указанные граждане и лица, при отсутствии соответствующего международного договора Российской Федерации.

Руководитель частной охранной организации должен иметь высшее образование и получить дополнительное профессиональное образование по программе повышения квалификации руководителей частных охранных организаций. Обязательным требованием является наличие у руководителя частной охранной организации удостоверения частного охранника.

Руководитель частной охранной организации не вправе замещать государственные должности Российской Федерации, государственные должности субъектов Российской Федерации, должности государственной службы, выборные оплачиваемые должности в общественных объединениях, а также вступать в трудовые отношения в качестве работника, за исключением осуществления им научной, преподавательской и иной творческой деятельности.

Статья 15.2. Требования к организациям, осуществляющим профессиональное обучение частных охранников и дополнительное

профессиональное образование руководителей частных охранных организаций

Профессиональное обучение для работы в качестве частных охранников и дополнительное профессиональное образование руководителей частных охранных организаций осуществляются в организациях, осуществляющих образовательную деятельность по основным программам профессионального обучения и дополнительным профессиональным программам.

Указанные в настоящей статье организации должны иметь на основаниях, предусмотренных законодательством Российской Федерации, стрелковые объекты для проведения занятий по огневой подготовке. Порядок проведения занятий по огневой подготовке с частными охранниками устанавливается федеральным органом исполнительной власти, уполномоченным в сфере частной охранной деятельности.

Статья 15.3. Профессиональное обучение для работы в качестве частных охранников и дополнительное профессиональное образование руководителей частных охранных организаций

Типовые программы профессионального обучения для работы в качестве частных охранников и типовые дополнительные профессиональные программы для руководителей частных охранных организаций разрабатываются и утверждаются федеральным органом исполнительной власти, уполномоченным в сфере частной охранной деятельности, по согласованию с федеральным органом исполнительной власти, осуществляющим функции по выработке и реализации государственной политики и нормативно-правовому регулированию в сфере образования.

Профессиональное обучение для работы в качестве частных охранников и дополнительное профессиональное образование руководителей частных охранных организаций в заочной форме и в форме самообразования не допускаются.

## **Раздел V. ПРИМЕНЕНИЕ ФИЗИЧЕСКОЙ СИЛЫ, СПЕЦИАЛЬНЫХ СРЕДСТВ И ОГНЕСТРЕЛЬНОГО ОРУЖИЯ ПРИ ОСУЩЕСТВЛЕНИИ ЧАСТНОЙ ОХРАННОЙ ДЕЯТЕЛЬНОСТИ**

Статья 16. Условия применения физической силы, специальных средств и огнестрельного оружия

В ходе осуществления частной охранной деятельности разрешается применять физическую силу, специальные средства и

огнестрельное оружие только в случаях и порядке, предусмотренных настоящим Законом. Виды, типы, модели, количество огнестрельного оружия и патронов к нему, порядок их приобретения и обращения, а также виды и модели специальных средств, порядок их приобретения, учета, хранения и ношения регламентируются Правительством Российской Федерации. Норма обеспечения служебным огнестрельным оружием определяется с учетом потребности в нем, связанной с оказанием охранных услуг, и не может быть более одной единицы на двух частных охранников.

Охранник при применении физической силы, специальных средств или огнестрельного оружия обязан:

предупредить о намерении их использовать, предоставив при этом достаточно времени для выполнения своих требований, за исключением тех случаев, когда промедление в применении физической силы, специальных средств или огнестрельного оружия создает непосредственную опасность его жизни и здоровью или может повлечь за собой иные тяжкие последствия;

стремиться в зависимости от характера и степени опасности правонарушения и лиц, его совершивших, а также силы оказываемого противодействия к тому, чтобы любой ущерб, причиненный при устранении опасности, был минимальным;

обеспечить лицам, получившим телесные повреждения, первую помощь и уведомить о происшедшем в возможно короткий срок органы здравоохранения и внутренних дел, территориальный орган федерального органа исполнительной власти, уполномоченного в сфере частной охранной деятельности;

немедленно уведомить прокурора о всех случаях смерти или причинения телесных повреждений.

Частные охранники обязаны проходить периодические проверки на пригодность к действиям в условиях, связанных с применением огнестрельного оружия и (или) специальных средств. Содержание периодических проверок, порядок и сроки их проведения определяются федеральным органом исполнительной власти, уполномоченным в сфере частной охранной деятельности.

Применение охранником физической силы, специальных средств или огнестрельного оружия с превышением своих полномочий, крайней необходимости или необходимой обороны влечет за собой ответственность, установленную законом.

#### Статья 16.1. Применение физической силы

Частные охранники имеют право применять физическую силу в случаях, если настоящим Законом им разрешено применение

специальных средств или огнестрельного оружия.

#### Статья 17. Применение специальных средств

Частные охранники имеют право применять специальные средства в следующих случаях:

1) для отражения нападения, непосредственно угрожающего их жизни и здоровью, а охранники и для отражения нападения, непосредственно угрожающего жизни и здоровью охраняемых граждан;

2) для пресечения преступления против охраняемого ими имущества, когда правонарушитель оказывает физическое сопротивление.

Запрещается применять специальные средства в отношении женщин с видимыми признаками беременности, лиц с явными признаками инвалидности и несовершеннолетних, когда их возраст очевиден или известен частному охраннику, кроме случаев оказания ими вооруженного сопротивления, совершения группового либо иного нападения, угрожающего жизни и здоровью частного охранника или охраняемому имуществу.

#### Статья 18. Применение огнестрельного оружия

Охранники имеют право применять огнестрельное оружие в следующих случаях:

1) для отражения нападения, когда его собственная жизнь подвергается непосредственной опасности;

2) для отражения группового или вооруженного нападения на охраняемое имущество;

3) для предупреждения (выстрелом в воздух) о намерении применить оружие, а также для подачи сигнала тревоги или вызова помощи.

Запрещается применять огнестрельное оружие в отношении женщин, лиц с явными признаками инвалидности и несовершеннолетних, когда их возраст очевиден или известен охраннику, кроме случаев оказания ими вооруженного сопротивления, совершения вооруженного либо группового нападения, угрожающего жизни охранника или охраняемому имуществу, а также при значительном скоплении людей, когда от применения оружия могут пострадать посторонние лица.

О каждом случае применения огнестрельного оружия охранник обязан незамедлительно информировать орган внутренних дел и территориальный орган федерального органа исполнительной власти, уполномоченного в сфере частной охранной деятельности, по месту применения оружия.

## **Раздел VI. ГАРАНТИИ СОЦИАЛЬНОЙ И ПРАВОВОЙ ЗАЩИТЫ ЛИЦ, ЗАНИМАЮЩИХСЯ ЧАСТНОЙ ОХРАННОЙ ДЕЯТЕЛЬНОСТЬЮ**

### **Статья 19. Социальная и правовая защита частных охранников**

Частная охранная деятельность засчитывается в общий трудовой стаж и стаж для назначения пособий по государственному социальному страхованию при условии уплаты взносов в Пенсионный фонд Российской Федерации и в Фонд государственного социального страхования Российской Федерации.

Граждане, занимающиеся частной охранной деятельностью, подлежат страхованию на случай гибели, получения увечья или иного повреждения здоровья в связи с оказанием ими охранных услуг в порядке, установленном законодательством Российской Федерации. Указанное страхование граждан, занимающихся частной охранной деятельностью, осуществляется за счет средств соответствующей охранной организации и включается в состав ее затрат.

Оказание сопротивления, угроза или насилие в отношении лиц, занимающихся оказанием охранных услуг в связи с исполнением ими своих обязанностей, влечет ответственность в соответствии с законом.

## **Раздел VIII. ОТВЕТСТВЕННОСТЬ ЗА ОСУЩЕСТВЛЕНИЕ НЕЗАКОННОЙ ЧАСТНОЙ ОХРАННОЙ ДЕЯТЕЛЬНОСТИ**

**Статья 21. Ответственность за осуществление незаконной частной охранной деятельности**

Нарушение установленных настоящим Законом требований к осуществлению частной охранной деятельности, а также условий ее осуществления влечет за собой ответственность в соответствии с законодательством Российской Федерации.

### **НА КВАЛИФИКАЦИОННЫЙ ЭКЗАМЕН ПО ТЕОРЕТИЧЕСКОЙ ЧАСТИ ДЛЯ 4,5,6 РАЗЯДОВ УТВЕРЖДЕНЫ 330 ВОПРОСОВ.**

**ДЛЯ ПЕРИОДИЧЕСКОЙ ПРОВЕРКИ ЧАСТНЫХ ОХРАННИКОВ 4,5,6 РАЗЯДОВ УТВЕРЖДЕНЫ 190 вопросов с № 1- 45, 121-125, 161-200, 201-240, 241 – 300.**

## **ВОПРОСЫ И ОТВЕТЫ**

### **Правовая подготовка**

**(вопросы без пометок – для всех разрядов)**

**1. Какие меры принуждения могут применять частные охранники?**

1. Задержание на месте правонарушения лиц, совершивших противоправное посягательство на охраняемое имущество либо наруша-



ющих внутриобъектовый и (или) пропускной режимы, применение физической силы, специальных средств и огнестрельного оружия, разрешенных в частной охранной деятельности.

2. Проверка документов, досмотр переносимых вещей, применение физической силы, специальных средств и огнестрельного оружия, разрешенных в частной охранной деятельности.

3. Изъятие предметов, досмотр транспорта, применение огнестрельного и холодного оружия.

**1**

**2. Какие виды специальных средств разрешается использовать в частной охранной деятельности?**

1. Резиновые палки, наручники, средства для принудительной остановки транспорта.

2. Защитные шлемы, защитные жилеты, наручники и резиновые палки.

3. Резиновые палки, слезоточивые вещества, служебных собак.

**2**

**3. К какому виду вооружения относится электрошоковое устройство, выданное охраннику в частной охранной организации для работы на посту? (5-6 разряд)**

1. Гражданское оружие, разрешенное для использования в частной охранной деятельности.

2. Специальное средство, разрешенное для использования в частной охранной деятельности.

3. Служебное оружие, разрешенное для использования в частной охранной деятельности.

**1**

**4. Охраннику запрещается применять огнестрельное оружие (5-6 разряд):**

1. При ограниченной видимости вследствие погодных условий.

2. При значительном скоплении людей.

3. При значительном скоплении людей, когда от применения оружия могут пострадать посторонние лица.

**3**

**5. Обязан ли охранник сдавать имеющееся у него оружие при перелете по территории Российской Федерации на воздушном судне (5-6 разряд):**

1. Обязан во всех случаях.

2. Обязан, кроме случаев, когда при нем находится охраняемое имущество.

3. Не обязан.

**1**

**6. В целях обеспечения оказания услуг по защите жизни и здоровья граждан выдача оружия на посты и маршруты (5-6 разряд)?**

1. Допускается.
2. Не допускается.
3. Допускается при условии согласования вопроса выдачи оружия с органами внутренних дел.

**2**

**7. При необходимой обороне субъектом посягательства, отражаемого обороняющимся, является:**

1. Человек (физическое лицо).
2. Стихия (силы природы).
3. Источник повышенной опасности (оружие, автомобиль и пр.).

**1**

**8. В соответствии с действующим законодательством при необходимой обороне допускается причинение вреда:**

1. Посягающему лицу.
2. Третьим лицам.
3. Любым лицам.

**1**

**9. Могут ли действия охранника по защите жизни и здоровья другого лица расцениваться как действия в состоянии необходимой обороны:**

1. Не могут ни при каких условиях.
2. Могут, если соблюдены условия необходимой обороны, предусмотренные законом.
3. Могут, только если при указанном лице находилось охраняемое имущество.

**2**

**10. Допускается ли причинение вреда третьим лицам в состоянии необходимой обороны?**

1. Да, при групповом нападении.
2. Да, при вооруженном нападении.
3. Нет.

**3**

**11. Вред, причиненный в состоянии крайней необходимости:**

1. Не подлежит возмещению.
2. Во всех случаях подлежит возмещению в полном объеме лицом, причинившим вред.

3. Подлежит возмещению по решению суда.

3

**12. Причинение вреда, менее значительного, чем предотвращенный вред, является обязательным условием правомерности действий:**

1. В состоянии необходимой обороны.
2. В состоянии крайней необходимости.
3. Как в состоянии необходимой обороны, так и в состоянии крайней необходимости.

2

**13. При необходимой обороне причинение посягающему лицу любого вреда правомерно:**

1. В случае группового посягательства.
2. Если это посягательство сопряжено с насилием, опасным для жизни обороняющегося или другого лица, либо с непосредственной угрозой применения такого насилия.
3. Если посягательство сопряжено с насилием, опасным для здоровья обороняющегося.

2

**14. Имеют ли право на необходимую оборону лица, имеющие возможность избежать общественно опасного посягательства или обратиться за помощью к другим лицам или органам власти?**

1. Да, имеют.
2. Нет, не имеют.
3. Имеют, если посягательство сопряжено с насилием, опасным для жизни обороняющегося.

1

**15. Подлежит ли возмещению вред, причиненный посягающему лицу в состоянии необходимой обороны, если при этом не было допущено превышения пределов необходимой обороны?**

1. Да, подлежит.
2. Подлежит частично на основании судебного решения.
3. Не подлежит.

3

**16. Превышение мер, необходимых для задержания лица, совершившего преступление (их явное несоответствие характеру и степени общественной опасности совершенного задерживаемым лицом преступления и обстоятельствам задержания), влечет за собой уголовную ответственность:**

1. Во всех случаях причинения вреда здоровью задерживаемого (независимо от наличия или отсутствия умысла).

2. Только в случаях умышленного причинения смерти, тяжкого или средней тяжести вреда здоровью задерживаемого.

3. Только в случаях умышленного причинения смерти, тяжкого, средней тяжести или легкого вреда здоровью задерживаемого.

2

**17. К уголовно наказуемым деяниям относится:**

1. Причинение тяжкого вреда здоровью по неосторожности, совершенное при превышении пределов необходимой обороны.

2. Умышленное причинение тяжкого вреда здоровью, совершенное при превышении пределов необходимой обороны.

3. Умышленное причинение среднего вреда здоровью, совершенное при превышении пределов необходимой обороны.

2

**18. К уголовно наказуемым деяниям относится:**

1. Умышленное причинение тяжкого или средней тяжести вреда здоровью, совершенное при превышении мер, необходимых для задержания лица, совершившего преступление.

2. Причинение тяжкого или средней тяжести вреда здоровью по неосторожности, совершенное при превышении мер, необходимых для задержания лица, совершившего преступление.

3. Умышленное причинение легкого вреда здоровью, совершенное при превышении мер, необходимых для задержания лица, совершившего преступление.

1

**19. Частный охранник, имеющий на посту огнестрельное оружие, выданное ему в охранной организации для осуществления охранных функций, применяет его: (5-6 разряд)**

1. В случаях и в порядке, установленных статьями 16, 18 Закона РФ «О частной детективной и охранной деятельности в РФ».

2. В случаях и в порядке, установленных статьей 24 Федерального закона «Об оружии», на основаниях, общих для всех граждан Российской Федерации.

3. В случаях и в порядке, установленных статьями 37, 39 Уголовного кодекса Российской Федерации.

1

**20. Частный охранник, имеющий на посту гражданское оружие, не являющееся огнестрельным, выданное ему в охранной организации для осуществления охранных функций, применяет его: (5-6 разряд)**

1. В случаях и в порядке, установленных статьи 16, 18 Закона РФ «О частной детективной и охранной деятельности в РФ».

2. В случаях и в порядке, установленных статьей 24 Федерального закона «Об оружии», на основаниях, общих для всех граждан Российской Федерации.

3. В случаях и в порядке, установленных статьями 37, 39 Уголовного кодекса Российской Федерации.

2

**21. Нарушение охранниками правил ношения оружия и патронов к нему влечет:**

1. Уголовную ответственность.
2. Административную ответственность.
3. Уголовную и административную ответственность.

2

**22. При отражении нападения на охранника, он вправе применить выданное ему в частной охранной организации огнестрельное оружие:**

**(5-6 разряд)**

1. Для отражения нападения, когда его собственная жизнь подвергается непосредственной опасности.

2. Для отражения нападения, когда его собственная жизнь или здоровье подвергаются опасности.

3. Для отражения любого нападения на охранника.

1

**23. Кого и в какой срок в соответствии с законом охранник обязан информировать о каждом случае применения оружия? (5-6 разряд)**

1. Незамедлительно орган внутренних дел по месту применения оружия.

2. Незамедлительно информировать орган внутренних дел и территориальный орган федерального органа исполнительной власти, уполномоченного в сфере частной охранной деятельности по месту применения оружия.

3. Немедленно заказчика охранной услуги.

2

**24. Кого и в какой срок в соответствии с законом обязан уведомить частный охранник в случаях, когда при применении специальных средств и огнестрельного оружия граждане получили телесные повреждения?**

1. Немедленно уведомить прокурора и в возможно короткий срок органы здравоохранения и внутренних дел, территориальный орган

федерального органа исполнительной власти, уполномоченного в сфере частной охранной деятельности

2. Немедленно уведомить органы здравоохранения, орган внутренних дел и руководителя охранной организации.

3. Незамедлительно уведомить заказчика частной охранной услуги.

**1**

**25. В каких случаях частному охраннику не запрещается применять специальные средства в отношении женщин с видимыми признаками беременности, лиц с явными признаками инвалидности и несовершеннолетних, возраст которых охраннику очевиден или известен?**

1. В случае оказания ими вооруженного сопротивления, совершения группового либо иного нападения, угрожающего жизни и здоровью частного охранника или охраняемому имуществу.

2. В случаях оказания указанными лицами группового сопротивления.

3. В случае отказа нарушителя подчиниться требованию охранника проследовать в помещение охраны.

**1**

**26. Федеральным законом «О полиции» установлено следующее ограничение на применение специальных средств - не допускается нанесение человеку ударов палкой специальной:**

1. По рукам, ногам, ягодицам, по спине в области проекции почек и печени.

2. Только по голове, шее, ключичной области, животу.

3. По голове, шее, ключичной области, животу, половым органам, в область проекции сердца.

**3**

**27. Обязан ли частный охранник незамедлительно информировать орган внутренних дел и территориальный орган федерального органа исполнительной власти, уполномоченного в сфере частной охранной деятельности, в случае, если он произвел выстрел в воздух для предупреждения о намерении применить оружие? (5-6 разряд)**

1. Обязан информировать орган внутренних дел и территориальный орган федерального органа исполнительной власти, уполномоченного в сфере частной охранной деятельности, по месту применения оружия.

2. Обязан информировать орган внутренних дел и территориальный орган федерального органа исполнительной власти, уполномоченного в сфере частной охранной деятельности, по месту нахождения частной охранной организации.

3. Не обязан, поскольку нет пострадавших.

**1**

**28. В отношении кого частным охранникам запрещается применять огнестрельное оружие? (5-6 разряд)**

1. Только в отношении детей.

2. В отношении детей и граждан, имеющих документ, подтверждающий наличие инвалидности.

3. В отношении женщин, лиц с явными признаками инвалидности и несовершеннолетних, когда их возраст очевиден или известен охраннику.

**3**

**29. В каких случаях частному охраннику не запрещается применять огнестрельное оружие в отношении женщин, лиц с явными признаками инвалидности и несовершеннолетних, возраст которых охраннику очевиден или известен? (5-6 разряд)**

1. В случае оказания ими группового сопротивления.

2. В случае оказания указанными лицами вооруженного сопротивления, совершения вооруженного либо группового нападения, угрожающего жизни охранника или охраняемому имуществу.

3. В случае отказа выполнить требование охранника проследовать в помещение охраны.

**2**

**30. В каких случаях охраннику допускается не предупреждать о намерении использовать физическую силу, специальные средства и огнестрельное оружие?**

1. Когда может возникнуть угроза жизни и здоровью охраняемых граждан.

2. Когда промедление в применении специальных средств или огнестрельного оружия создает непосредственную опасность его жизни и здоровью или может повлечь за собой иные тяжкие последствия.

3. Когда имеется угроза применения насилия, опасного для жизни охранника.

**2**

**31. Действия по охране места происшествия, связанные с ограничением передвижения людей и транспортных средств, могут производиться частным охранником:**

1. В силу соответствующего права, закрепленного в законодательстве, регулирующем частную охранную деятельность (для действий на месте совершения любого правонарушения).

2. В силу соответствующего права, закрепленного в законодательстве, регулирующем частную охранную деятельность (для действий на месте совершения тяжкого преступления).

3. При отсутствии права, закрепленного в законодательстве, регулирующем частную охранную деятельность (в условиях крайней необходимости, когда иным способом невозможно устранить опасность охраняемым законом интересам, а также сохранить следы преступления до прибытия сотрудников правоохранительных органов).

**3**

**32. Действия по временному изъятию орудия преступления (до прибытия на место происшествия сотрудников правоохранительных органов) могут производиться частным охранником:**

1. При отсутствии права, закрепленного в законодательстве, регулирующем частную охранную деятельность (в условиях крайней необходимости, когда иным способом невозможно устранить опасность охраняемым законом интересам).

2. В силу соответствующего права, закрепленного в законодательстве, регулирующем частную охранную деятельность (в случае совершения любого преступления).

3. В силу соответствующего права, закрепленного в законодательстве, регулирующем частную охранную деятельность (в случае совершения тяжкого преступления).

**1**

**33. В случае непрохождения частным охранником плановой периодической проверки на пригодность к действиям в условиях, связанных с применением огнестрельного оружия и специальных средств: (5-6 разряд)**

1. В установленный срок изымается личная карточка, удостоверение частного охранника и руководителю соответствующей организации направляется предписание о сдаче в подразделение лицензионно-разрешительной работы разрешения на хранение и ношение огнестрельного оружия при исполнении служебных обязанностей.

2. В установленный срок изымается личная карточка частного охранника и руководителю соответствующей организации направляется предписание о сдаче в подразделение лицензионно-разрешительной работы разрешения на хранение и ношение огнестрельного оружия при исполнении служебных обязанностей.



3. В установленный срок руководителю соответствующей организации направляется предписание о сдаче в подразделение лицензионно-разрешительной работы разрешения на хранение и ношение огнестрельного оружия при исполнении служебных обязанностей.

3

**34. Согласно нормативным правовым актам Правительства Российской Федерации ношение специальных средств на каждом объекте охраны осуществляется:**

1. В соответствии с должностной инструкцией частного охранника.

2. В соответствии с Положением о пропускном и внутриобъектовом режимах, утвержденным Заказчиком охранных услуг.

3. В соответствии с инструкцией предприятия-производителя соответствующего специального средства.

1

**35. Какое оружие используется при выполнении типовых упражнений по стрельбе частными охранниками 6-го разряда в ходе прохождения ими периодической проверки на пригодность к действиям в условиях, связанных с применением огнестрельного оружия (6 разряд)?**

1. Огнестрельное нарезное короткоствольное служебное оружие; огнестрельное служебное гладкоствольное длинноствольное оружие отечественного производства; гражданское огнестрельное оружие ограниченного поражения отечественного и зарубежного производства.

2. Огнестрельное нарезное короткоствольное служебное оружие; огнестрельное служебное гладкоствольное длинноствольное оружие отечественного производства; гражданское огнестрельное оружие ограниченного поражения отечественного производства.

3. Только огнестрельное нарезное короткоствольное служебное оружие.

2

**36. В отношении работников, признанных непригодными к действиям в условиях, связанных с применением огнестрельного оружия и (или) специальных средств:**

1. Руководителю соответствующей организации направляется предписание о сдаче личной карточки охранника, запрете выдачи огнестрельного оружия и (или) специальных средств.

2. Руководителю соответствующей организации направляется предписание о сдаче личной карточки охранника, направлении работника на повторное профессиональное обучение.

3. Руководителю соответствующей организации направляется предписание о сдаче личной карточки охранника, удостоверения частного охранника, запрете выдачи огнестрельного оружия и (или) специальных средств.

*1*

**37. В каких случаях ненадлежащее исполнение обязанностей лицом, которому была поручена охрана огнестрельного оружия, боеприпасов, взрывчатых веществ или взрывных устройств влечет уголовную ответственность:**

1. Независимо от последствий неисполнения указанных обязанностей.
2. Если это повлекло их хищение или уничтожение либо наступление иных тяжких последствий.
3. Только в случае их хищения или уничтожения.

*2*

**38. В каких случаях небрежное хранение огнестрельного оружия, создавшее условия для его использования другим лицом, не влечет уголовную ответственность:**

1. Если это не повлекло тяжких последствий.
2. Если это повлекло смерть человека или иные тяжкие последствия.
3. Если это повлекло смерть двух или более лиц.

*1*

**39. Частные охранники имеют право применять физическую силу:**

1. В случаях, если Законом РФ «О частной детективной и охранной деятельности в РФ» им разрешено применение специальных средств или огнестрельного оружия.

2. Только в случаях, если Законом РФ «О частной детективной и охранной деятельности в РФ» им разрешено применение специальных средств.

3. Только в случаях, если Законом РФ «О частной детективной и охранной деятельности в РФ» им разрешено применение огнестрельного оружия.

*1*

**40. Согласно Типовым упражнениям практического применения специальных средств при выполнении упражнения «Применение наручников» снятие наручников производится:**

1. В пределах времени, установленного для выполнения упражнения (25 секунд).

2. За пределами времени, установленного для выполнения упражнения (после завершения надевания наручников, доклада про-

веряемого «Наручники надеты» и проверки правильности надевания наручников проверяющим).

3. В пределах времени, установленного для выполнения упражнения или за его пределами (по усмотрению проверяющего).

2

**41. Согласно Типовым упражнениям практического применения специальных средств положительным результатом при выполнении упражнения «Применение наручников» признается:**

1. Правильное надевание наручников (независимо от установленного времени).
2. Правильное надевание наручников в пределах установленного времени (независимо от того, смог ли проверяемый снять наручники).
3. Правильное надевание наручников в пределах установленного времени и последующее их снятие.

3

**42. Плановая периодическая проверка на пригодность к действиям в условиях, связанных с применением огнестрельного оружия и специальных средств для охранников 6 разряда проводится: (6 разряд)**

1. Один раз в два года в течение месяца, предшествующего дню и месяцу даты прохождения последней периодической проверки.
2. Один раз в год в течение месяца, предшествующего дню и месяцу даты прохождения последней периодической проверки.
3. Один раз в год в течение месяца, предшествующего дню и месяцу даты выдачи разрешения на хранение и ношение огнестрельного оружия, в том числе в порядке продления срока действия указанного разрешения.

2

**43. При признании работника не прошедшим периодическую проверку (при непрохождении проверки теоретических знаний, либо проверки практических навыков применения огнестрельного оружия или специальных средств, либо при неявке работника на проверку без уважительной причины) работнику (или представителю юридического лица) одновременно с актом проверки вручается приглашение для прохождения повторной проверки:**

1. В течение 14 календарных дней.
2. В течение месяца.

3. В течение двух месяцев.

**1**

**44. Согласно Типовым упражнениям практического применения специальных средств наручники считаются надетыми правильно:**

1. Если в надетом состоянии наручники не могут проворачиваться на конечности.
2. Если в надетом состоянии наручники свободно проворачиваются (каких-либо требований о надежности фиксации конечности не предъявляется).
3. Если в надетом состоянии наручники свободно проворачиваются и надежно фиксируют конечность.

**3**

**45. Согласно Перечню видов вооружения охранников, утвержденному Правительством РФ, огнестрельное гладкоствольное длинноствольное оружие отечественного производства включено в указанный перечень: (6 разряд)**

1. Только как сертифицированное в установленном порядке в качестве гражданского оружия.
2. Только как сертифицированное в установленном порядке в качестве служебного оружия.
3. Как сертифицированное в установленном порядке в качестве гражданского оружия, и как сертифицированное в установленном порядке в качестве служебного оружия.

**2**

**46. Имеют ли право на приобретение правового статуса частного охранника граждане, не прошедшие обязательной государственной дактилоскопической регистрации?**

1. Нет, не имеют.
2. Да, имеют.
3. Имеют, если не используют в процессе осуществления трудовой функции служебное оружие.

**1**

**47. Могут ли иностранные граждане принимать участие в частной охранной деятельности на территории Российской Федерации?**

1. Могут.
2. Не могут.
3. Могут на основаниях и в рамках, предусмотренных международными договорами Российской Федерации.

**3**

**48. Удостоверение частного охранника выдается:**

1. На 3 года.

2. На 5 лет.
  3. На 4 года.
- 2

**49. Обязан ли частный охранник иметь личную карточку охранника?**

1. Да, обязан.
2. Нет, не обязан.
3. Обязан только в случае выполнения трудовой функции со служебным оружием.

1

**50. Какое требование предъявляет Закон РФ «О частной детективной и охранной деятельности в РФ» к частному охраннику при продлении удостоверения?**

1. Пройти повторную дактилоскопическую регистрацию в органах внутренних дел.
2. Пройти профессиональное обучение по программе профессиональной подготовки в организациях, осуществляющих образовательную деятельность по основным программам профессионального обучения и дополнительным профессиональным программам.
3. Пройти профессиональное обучение по программе повышения квалификации в организациях, осуществляющих образовательную деятельность по основным программам профессионального обучения и дополнительным профессиональным программам.

3

**51. Согласно Закону РФ «О частной детективной и охранной деятельности в РФ» решение об аннулировании удостоверения частного охранника принимает:**

1. Суд.
2. Руководитель частной охранной организации.
3. Федеральный орган исполнительной власти, уполномоченный в сфере частной охранной деятельности, или его территориальный орган.

3

**52. В каких случаях Закон РФ «О частной детективной и охранной деятельности в РФ» предусматривает обязательное информирование персонала и посетителей объекта охраны путем размещения соответствующей информации до входа на охраняемую территорию?**

1. В случае оказания услуг по охране имущества.
2. В случае оказания охранных услуг с использованием видеонаблюдения, а также оказания охранных услуг в виде обеспечения внутриобъектового и (или) пропускного режимов.

3. В случае оказания охранных услуг на особо важных и режимных объектах.

2

**53. В каком нормативном акте содержатся правила ношения специальной форменной одежды частными охранниками при оказании различных видов охранных услуг?**

1. В Законе Российской Федерации «О частной детективной и охранной деятельности в Российской Федерации».
2. В Федеральном законе «Об оружии».
3. В соответствующем постановлении Правительства Российской Федерации.

3

**54. В соответствии с Законом Российской Федерации «О частной детективной и охранной деятельности в Российской Федерации» одним из случаев аннулирования удостоверения частного охранника является:**

1. Утрата или приведение его в негодность по вине частного охранника.
2. Окончание срока действия удостоверения частного охранника.
3. Непрохождение частным охранником повторной периодической проверки на пригодность к действиям в условиях, связанных с применением огнестрельного оружия и специальных средств.

2

**55. Частный охранник привлекается к уголовной ответственности за совершение действий:**

1. Выходящих за пределы полномочий, установленных законодательством Российской Федерации, регламентирующим осуществление частной охранной и детективной деятельности, и повлекших существенное нарушение прав и законных интересов граждан и (или) организаций либо охраняемых законом интересов общества или государства.

2. Выходящих за пределы полномочий, установленных законодательством Российской Федерации, регламентирующим осуществление частной охранной и детективной деятельности, и повлекших любое нарушение прав и законных интересов граждан и (или) организаций либо охраняемых законом интересов общества или государства.

3. Выразившихся в оказании частных охранных услуг, либо не предусмотренных законом, либо с нарушением установленных законом требований.

**1**

**56. Что считается прогулом в соответствии с Трудовым кодексом Российской Федерации?**

1. Отсутствие на рабочем месте без уважительной причины более одного часа.
2. Отсутствие на рабочем месте без уважительной причины более четырех часов подряд.
3. Отсутствие на рабочем месте без уважительной причины от двух до четырех часов.

**2**

**57. В каких случаях факт того, что гражданин ранее был осужден за преступление, не является препятствием для получения им удостоверения охранника?**

1. В случае, если гражданин имеет судимость за преступление, совершенное по неосторожности, либо в случае погашения или снятия судимости.
2. В случае, если гражданин имеет судимость за преступление, совершенное по неосторожности, либо осужден условно.
3. В обоих указанных выше случаях.

**1**

**58. Должен ли охранник беспрепятственно допустить на охраняемый объект лиц, представившихся работниками правоохранительных органов?**

1. Должен в любом случае, если предъявлены удостоверения, сходные с удостоверениями работников правоохранительных органов.
2. Должен в случаях, когда законом предусмотрен беспрепятственный допуск, после того как убедится, что указанные лица являются работниками правоохранительных органов.
3. Не должен.

**2**

**59. Будет ли отвечать всем условиям закона задержание частным охранником лица, нарушающего внутриобъектовый и (или) пропускной режимы, в случае если в действиях по нарушению указанных режимов нет состава административного правонарушения или преступления (либо отсутствуют иные основания, по которым полиция имеет право на доставление в орган внутренних дел)?**

1. Будет.
2. Будет, при условии, что задержание такого лица предусмотрено положением о внутриобъектовом и (или) пропускном режиме на объекте.

3. Не будет, поскольку в отсутствие оснований для доставления в полицию орган внутренних дел не примет задержанного от частного охранника (а его незамедлительная передача в орган внутренних дел – обязательное условие задержания).

3

**60. Какова минимальная продолжительность ежегодного отпуска, предусмотренная Трудовым кодексом РФ?**

1. Не менее 28 рабочих дней.
2. Не менее 28 календарных дней.
3. По усмотрению администрации, но не менее 14 календарных дней.

2

**61. При охране объектов с осуществлением работ по проектированию, монтажу и эксплуатационному обслуживанию технических средств охраны предусмотрено использование следующих технических средств:**

1. Технические средства охраны, произведенные в Российской Федерации.
2. Технические средства охраны, перечень видов которых устанавливается Правительством Российской Федерации.
3. Любые виды технических средств охраны по усмотрению руководителя частной охранной организации.

2

**62. Действия по просмотру частными охранниками документов посетителей объекта охраны (а также осмотру вносимого и выносимого ими имущества, регистрации и обработке их персональных данных) могут осуществляться:**

1. В качестве мер принуждения, применяемых независимо от воли посетителей объекта охраны, ознакомившихся с правилами внутриобъектового и пропускного режимов на объекте.
2. На добровольной основе, когда посетители ознакомились с соответствующими правилами внутриобъектового и пропускного режимов, установленными клиентом или заказчиком охранных услуг, и согласились их выполнять.
3. На основании Кодекса Российской Федерации об административных правонарушениях, независимо от наличия каких-либо правил, установленных клиентом или заказчиком охранных услуг.



2

**63. Имеет ли право гражданин Российской Федерации, имеющий удостоверение охранника, осуществлять охранную деятельность самостоятельно, без трудоустройства в частной охранной организации:**

1. Имеет.

2. Не имеет.

3. Имеет, при обязательном условии заключения договора с собственником охраняемого имущества.

2

**64. Допускается ли расторжение трудового договора по инициативе работодателя в случае однократного появления работника на рабочем месте в состоянии алкогольного или наркотического опьянения?**

1. Допускается.

2. Не допускается.

3. Допускается только при наличии уровня алкоголя в крови не менее 4 промилле.

1

**65. При увольнении трудовая книжка выдается работнику:**

1. За одни сутки до увольнения.

2. В день увольнения.

3. Не позднее трех рабочих дней, следующих за днем увольнения.

2

**66. Может ли быть работником частной охранной организации должностное лицо организации, с которой данной частной охранной организацией заключен договор на оказание охранных услуг?**

1. Может.

2. Не может.

3. Может в случае, если это предусмотрено договором на оказание охранных услуг данной организации.

2

**67. Право частных охранников задерживать на месте правонарушителя лицо, совершившее противоправное посягательство на охраняемое имущество либо нарушающее внутриобъектовый и (или) пропускной режимы закреплено:**

1. В статье 27.3 Кодекса Российской Федерации об административных правонарушениях.
2. В статье 91 Уголовно-процессуального кодекса Российской Федерации.
3. В статье 12 Закона «О частной детективной и охранной деятельности в Российской Федерации».

3

### **68. Какое деяние признается преступлением?**

1. Виновно совершенное общественно опасное деяние.
2. Виновно совершенное общественно опасное деяние, запрещенное Уголовным кодексом Российской Федерации под угрозой наказания.
3. Общественно опасное деяние, запрещенное Уголовным кодексом Российской Федерации под угрозой наказания, независимо от наличия вины.

2

### **69. Какое деяние признается административным правонарушением?**

1. Общественно опасное действие (бездействие), за которое не предусмотрено уголовное наказание.
2. Противоправное действие (бездействие) физического или юридического лица, за которое Кодексом РФ об административных правонарушениях или законами субъектов Российской Федерации об административных правонарушениях установлена административная ответственность.
3. Противоправное, виновное действие (бездействие) физического или юридического лица, за которое Кодексом РФ об административных правонарушениях или законами субъектов Российской Федерации об административных правонарушениях установлена административная ответственность.

3

### **70. В каких пределах работник несет материальную ответственность за причиненный работодателю ущерб?**

1. В размере не более половины своего среднего месячного заработка, если иное не предусмотрено Трудовым кодексом Российской Федерации или иными федеральными законами.
2. В пределах своего среднего месячного заработка, если иное не предусмотрено Трудовым кодексом Российской Федерации или иными федеральными законами.
3. В размере не более двух средних месячных заработков, если иное не предусмотрено Трудовым кодексом Российской Федерации или иными федеральными законами.

2

**71. В какой срок охранник (руководитель или уполномоченный представитель охранной организации) представляет заявление о продлении срока действия удостоверения?**

1. Не менее чем за 30 дней до окончания срока его действия.
2. Не менее чем за 15 дней до окончания срока его действия.
3. Не менее чем за 45 дней до окончания срока его действия.

**1**

**72. На какой разряд вправе претендовать гражданин, сдающий квалификационный экзамен на охранника в соответствии с Единым тарифно- квалификационным справочником работ и профессий рабочих?**

1. На первый, второй и третий разряды.
2. На четвертый, пятый и шестой разряды.
3. На шестой, седьмой и восьмой разряды.

**2**

**73. Регистрация и обработка персональных данных прибывающих на охраняемый объект лиц (без подтверждения согласия на это посетителями в форме подписания специального документа или соответствующей подписи в журнале) может производиться охранником при следующих условиях:**

1. Охранник устно довел до посетителей охраняемого объекта установленную его должностной инструкцией обязанность посетителей предоставлять свои персональные данные для регистрации и обработки (этого достаточно, поскольку его должностная инструкция утверждена руководителем частной охранной организации и согласована с заказчиком охранных услуг).

2. Охранник предоставил посетителям охраняемого объекта возможность лично ознакомиться с текстом своей должностной инструкции, в которой предусмотрена обязанность посетителей предоставлять свои персональные данные для регистрации и обработки (этого достаточно, поскольку его должностная инструкция утверждена руководителем частной охранной организации и согласована с заказчиком охранных услуг).

3. Перед входом на охраняемую территорию размещена информация о наличии на объекте правил, установленных заказчиком охранных услуг и предусматривающих регистрацию и обработку охранником персональных данных посетителей (этого достаточно, поскольку лица, ознакомившиеся с правилами и подтвердившие согласие на их выполнение фактом прохода, согласно ГК РФ считаются одной из сторон письменного договора прохода на объект).

**3**

**74. Оказание охранных услуг в специальной форменной одежде в соответствии с законом является:**

1. Обязанностью работников частной охранной организации (не зависимо от каких бы то ни было условий).
2. Правом работников частной охранной организации (не зависимо от каких бы то ни было условий).
3. Правом работников частной охранной организации (если иное не оговорено в договоре с заказчиком).

**3**

**75. Какие требования предъявляет Закон «О частной детективной и охранной деятельности в Российской Федерации» к транспортным средствам, используемым в частной охранной деятельности?**

1. На них в обязательном порядке наносится специальная раскраска.
2. На них запрещено наносить информационные надписи и знаки.
3. Специальная раскраска, информационные надписи и знаки на транспортных средствах частных охранных организаций подлежат согласованию с органами внутренних дел в порядке, определяемом Правительством Российской Федерации.

**3**

**76. По достижении какого возраста гражданин вправе претендовать на приобретение статуса частного охранника?**

1. По достижении 18 лет.
2. По достижении 21 года.
3. По достижении 25 лет.

**1**

**77. В соответствии с Законом Российской Федерации «О частной детективной и охранной деятельности в Российской Федерации» под объектами охраны понимаются:**

1. Любые объекты, в отношении которых осуществляются охранные мероприятия в связи с возможными и возникающими для них угрозами.
2. Недвижимые вещи (включая здания, строения, сооружения), движимые вещи (включая транспортные средства, грузы, денежные средства, ценные бумаги), в том числе при их транспортировке, а также физические лица.

3. Недвижимые вещи (включая здания, строения, сооружения), движимые вещи (включая транспортные средства, грузы, денежные средства, ценные бумаги), в том числе при их транспортировке.

3

**78. В соответствии с Законом Российской Федерации «О частной детективной и охранной деятельности в Российской Федерации» пропускной и внутриобъектовый режимы на объектах охраны устанавливаются:**

1. Клиентом или заказчиком.
2. Частной охранной организацией.
3. Совместным решением заказчика (клиента) и частной охранной организации.

1

**79. В соответствии с Законом Российской Федерации «О частной детективной и охранной деятельности в Российской Федерации» пропускной и внутриобъектовый режимы должны быть доведены:**

1. До сведения органа внутренних дел по месту нахождения объекта охраны.
2. До сведения персонала и посетителей объекта охраны.
3. До сведения органов внутренних дел и государственной противопожарной службы по месту нахождения объекта охраны.

2

**80. Частные охранники при обеспечении внутриобъектового и пропускного режимов обязаны предъявлять удостоверение частного охранника:**

1. По просьбе любых посетителей объектов охраны, независимо от их должностного положения и гражданства.
2. По требованию сотрудников правоохранительных органов, других граждан.
3. Только по требованию руководства частной охранной организации.

2

**81. В соответствии с Законом Российской Федерации «О частной детективной и охранной деятельности в Российской Федерации» частные охранники при обеспечении внутриобъектового и пропускного режимов обязаны руководствоваться:**

1. Указаниями представителей любых государственных органов.
2. Устными указаниями представителей клиента или заказчика.
3. Должностной инструкцией частного охранника.

3

**82. Частные охранники при обеспечении внутриобъектового и пропускного режимов ставшую им известной информацию о готовящихся либо совершенных преступлениях, а также о действиях, об обстоятельствах, создающих на объектах охраны угрозу безопасности людей обязаны незамедлительно сообщать:**

1. Руководителю частной охранной организации и в соответствующие правоохранительные органы.
2. Представителю клиента или заказчика и в соответствующие правоохранительные органы.
3. В соответствующие правоохранительные органы.

1

**83. Частным охранникам запрещается препятствовать:**

1. Любым действиям должностных лиц правоохранительных и контролирующих органов при осуществлении указанными должностными лицами своей деятельности.
2. Законным действиям должностных лиц правоохранительных и контролирующих органов при осуществлении указанными должностными лицами своей деятельности.
3. Действиям должностных лиц правоохранительных и контролирующих органов, независимо от того, осуществляют ли они свою служебную деятельность.

2

**84. Частные охранники имеют право требовать от персонала и посетителей объектов охраны соблюдения внутриобъектового и пропускного режимов:**

1. При обеспечении внутриобъектового и пропускного режимов в пределах объекта охраны, а также при транспортировке охраняемых грузов, денежных средств и иного имущества.
2. При осуществлении обязанностей по защите жизни и здоровья граждан.
3. При обеспечении любых охранных услуг, предусмотренных законом.

1

**85. В соответствии с Законом Российской Федерации «О частной детективной и охранной деятельности в Российской Фе-**

**дерации» частные охранники не имеют права производить осмотр на объектах охраны, на которых установлен пропускной режим, въезжающих на объекты охраны (выезжающих с объектов охраны) транспортных средств:**

1. Оперативных служб государственных военизированных организаций.
2. Любых органов, осуществляющих государственный и муниципальный контроль.
3. Администрации охраняемого объекта и частной охранной организации.

**1**

**86. Осмотр частными охранниками на объектах охраны, на которых установлен пропускной режим, въезжающих на объекты охраны (выезжающих с объектов охраны) транспортных средств и вносимого (выносимого) имущества должен производиться в присутствии:**

1. Представителя клиента или заказчика, водителей указанных транспортных средств.
2. Старшего объекта охраны, сопровождающих указанные транспортные средства и имущество лиц, а также понятых.
3. Водителей указанных транспортных средств и лиц, сопровождающих указанные транспортные средства и имущество.

**3**

**87. С какой периодичностью частные охранники обязаны проходить медицинское освидетельствование на наличие или отсутствие заболеваний, препятствующих исполнению обязанностей частного охранника?**

1. Один раз в пять лет, при продлении срока действия удостоверения частного охранника.
2. Ежеквартально.
3. Ежегодно.

**3**

**88. В соответствии с Федеральным законом «Об образовании в Российской Федерации» квалификационный экзамен, проводимый при реализации программ профессионального обучения, включает в себя:**

1. Практическую квалификационную работу и проверку теоретических знаний в пределах квалификационных требований, указанных в квалификационных справочниках, и (или)

профессиональных стандартов по соответствующим профессиям рабочих, должностям служащих

2. Практическую квалификационную работу и проверку теоретических знаний по всем дисциплинам программы профессионального обучения для работы в качестве частного охранника.

3. Проверку навыков специальной физической подготовки и проверку теоретических знаний в пределах квалификационных требований, указанных в квалификационных справочниках, и (или) профессиональных стандартов, по соответствующим профессиям рабочих (должностям служащих).

**1**

**89. Документы для выдачи (продления срока действия) удостоверения частного охранника могут представляться:**

1. Только самим гражданином.
2. Гражданином либо руководителем охранной организации.
3. Гражданином либо руководителем или уполномоченным представителем охранной организации.

**3**

**90. Документы для выдачи (продления срока действия) удостоверения частного охранника могут представляться:**

1. Только по месту жительства.
2. Только по месту нахождения охранной организации.
3. По месту жительства либо по месту нахождения охранной организации.

**3**

**91. В случае утраты удостоверения частного охранника, приведения его в негодность, изменения фамилии (имени, отчества) гражданин обязан сообщить об этом по месту нахождения учетного дела:**

1. Не позднее 5 дней со дня наступления таких событий.
2. Не позднее 10 дней со дня наступления таких событий.
3. Не позднее 15 дней со дня наступления таких событий.

**2**

**92. Для внесения изменений в удостоверение частного охранника в связи с изменением его места жительства заявление и иные установленные Правительством Российской Федерации документы предоставляются по месту нахождения учетного дела:**

1. В течение 15 календарных дней со дня получения документов, подтверждающих такие изменения.



2. В течение 30 календарных дней со дня получения документов, подтверждающих такие изменения.

3. В течение 45 календарных дней со дня получения документов, подтверждающих такие изменения.

**1**

**93. Срок действия удостоверения частного охранника продлевается:**

1. На 1 год.
2. На 3 года.
3. На 5 лет.

**3**

**94. Хищение чужого имущества путем кражи, мошенничества, присвоения или растраты влечет уголовную ответственность (независимо от наличия или отсутствия иных признаков преступлений) при сумме ущерба:**

1. До одной тысячи рублей.
2. От одной тысячи, но не более двух тысяч пятисот рублей.
3. Превышающей две тысячи пятисот рублей.

**3**

**95. Хищение чужого имущества классифицируется как мелкое и влечет уголовную ответственность:**

1. Если оно совершено лицом, подвергнутым административному наказанию за мелкое хищение чужого имущества стоимостью которого не превышает одну тысячу рублей путем кражи, мошенничества, присвоения или растраты (при отсутствии признаков иных преступлений против собственности).

2. Если оно совершено лицом, подвергнутым административному наказанию за мелкое хищение чужого имущества стоимостью более одной тысячи рублей, но не более двух тысяч пятисот рублей путем кражи, мошенничества, присвоения или растраты (при отсутствии признаков иных преступлений против собственности).

3. Если оно совершено лицом, не считающимся подвергнутым административному наказанию за мелкое хищение чужого имущества стоимостью более одной тысячи рублей, но не более двух тысяч пятисот рублей путем кражи, мошенничества, присвоения или растраты (при отсутствии признаков иных преступлений против собственности).

**2**

**96. В каком из перечисленных случаев на работника возлагается материальная ответственность перед работодателем в полном размере причиненного ущерба (в соответствии с Трудовым кодексом Российской Федерации)?**

1. При недостатке ценностей, вверенных работнику, в том числе, при отсутствии специального письменного договора или разового документа.
2. В случае причинения ущерба в результате административного правонарушения, установленного соответствующим государственным органом.
3. В случае возбуждения уголовного дела в связи с действиями работника, причинившими ущерб (независимо от решения суда, принятого по делу).

**2**

**97. Удостоверение частного охранника:**

1. Это документ, дающий право частному охраннику самостоятельно оказывать охранные услуги.
2. Это документ, дающий право частному охраннику работать с охранной организацией по договору подряда.
3. Это документ, дающий право частному охраннику работать по трудовому договору с охранной организацией на должности, связанной непосредственно с оказанием охранных услуг.

**3**

**98. По факту изъятия удостоверения частного охранника составляется:**

1. Справка с указанием причин изъятия, копия которой вручается гражданину.
2. Акт с указанием причин изъятия, копия которого вручается гражданину.
3. Протокол с указанием причин изъятия, копия которого вручается гражданину.

**3**

**99. Оказание частных охранных услуг, не предусмотренных законом, либо с нарушением установленных законом требований, влечет наложение административного штрафа:**

1. На частных охранников; на руководителей частных охранных организаций.
2. На юридическое лицо.
3. На граждан; на руководителей частных охранных организаций.

**1**

**100. Незаконное осуществление частной охранной деятельности влечет:**

1. Дисквалификацию руководителя юридического лица.
2. Наложение административного штрафа на граждан; на должностных лиц; на юридических лиц.
3. Наложение административного штрафа на граждан или должностных лиц; или административный арест на срок до пятнадцати суток.

**2**

**101. Страхование граждан, занимающихся частной охранной деятельностью, на случай их гибели, получения увечья или иного повреждения здоровья в связи с оказанием охранных услуг осуществляется (в порядке, установленном законодательством Российской Федерации):**

1. За счет средств гражданина, занимающегося частной охранной деятельностью.
2. За счет средств соответствующей охранной организации.
3. За счет государственных средств.

**2**

**102. Не вправе претендовать на приобретение правового статуса частного охранника лица, имеющие судимость за совершение преступления:**

1. По легкомыслию.
2. По небрежности.
3. С косвенным умыслом.

**3**

**103. Частная охранная деятельность не распространяется:**

1. На объекты государственной охраны и охраняемые объекты (предусмотренные Федеральным законом «О государственной охране»), а также на объекты, перечень которых утверждается Правительством Российской Федерации.
2. На объекты, расположенные на территориях закрытых административно-территориальных образований.
3. На любые объекты, в отношении которых установлены обязательные для выполнения требования к антитеррористической защищенности.

**1**

**104. Посетитель магазина, спрятавший под одеждой товар, выложенный в торговом зале магазина самообслуживания (су-**

**пермаркета), считается совершившим кражу и может быть задержан частным охранником:**

1. В любом месте торгового зала - до пересечения кассовой линии (как только посетитель спрятал товар под одеждой).
2. Непосредственно на кассовой линии (когда посетитель не оплатил спрятанный товар).
3. После пересечения таким лицом кассовой линии (когда посетитель получил реальную возможность пользоваться или распорядиться похищенным по своему усмотрению).

**3**

**105. В соответствии с Трудовым кодексом Российской Федерации за совершение работником дисциплинарного проступка работодатель имеет право применить следующие дисциплинарные взыскания:**

1. Замечание, выговор, увольнение по соответствующим основаниям.
2. Замечание, выговор, строгий выговор, неполное служебное соответствие, перевод на нижестоящую должность.
3. Замечание, выговор, строгий выговор, штраф, лишение премии.

**1**

**106. В соответствии с Законом Российской Федерации «О частной детективной и охранной деятельности в Российской Федерации» частным охранником признается:**

1. «Гражданин Российской Федерации, достигший восемнадцати лет, прошедший профессиональную подготовку для работы в качестве частного охранника, сдавший квалификационный экзамен, получивший в установленном настоящим Законом порядке удостоверение частного охранника и работающий по трудовому договору с охранной организацией».

2. «Гражданин Российской Федерации, достигший двадцати одного года, прошедший профессиональную подготовку для работы в качестве частного охранника, сдавший квалификационный экзамен, получивший в установленном настоящим Законом порядке удостоверение частного охранника и работающий по трудовому договору с охранной организацией».

3. «Гражданин Российской Федерации, достигший восемнадцати лет, прошедший профессиональную подготовку для работы в качестве частного охранника и сдавший квалификационный экзамен, при условии прохождения им периодической проверки на пригодность к действиям в условиях, связанных с применением огнестрельного оружия и специальных средств».

**1**

**107. Может ли согласно Трудового кодекса РФ в трудовом договоре предусматриваться обучение работника за счет работодателя:**

1. Не может.
2. Может, в том числе с установлением запрета работнику вступать в трудовые отношения с другими работодателями.
3. Может, в том числе с установлением обязанности работника отработать в организации определенный срок.

3

**108. В соответствии с Уголовным кодексом Российской Федерации под хищением понимаются:**

1. Совершенные с корыстной целью безвозмездное изъятие и (или) обращение чужого имущества в пользу виновного или других лиц, причинившие ущерб собственнику или иному владельцу этого имущества.
2. Совершенные, независимо от наличия корыстной цели, противоправные безвозмездное изъятие и (или) обращение чужого имущества в пользу виновного или других лиц, причинившие ущерб собственнику или иному владельцу этого имущества.
3. Совершенные с корыстной целью противоправные безвозмездное изъятие и (или) обращение чужого имущества в пользу виновного или других лиц, причинившие ущерб собственнику или иному владельцу этого имущества.

3

**109. В соответствии с Уголовным кодексом Российской Федерации под кражей понимается:**

1. Открытое хищение чужого имущества.
2. Тайное хищение чужого имущества.
3. Хищение чужого имущества или приобретение права на чужое имущество путем обмана или злоупотребления доверием.

2

**110. В соответствии с Уголовным кодексом Российской Федерации под грабежом понимается:**

1. Открытое хищение чужого имущества.
2. Нападение в целях хищения чужого имущества, совершенное с применением насилия, опасного для жизни или здоровья, либо с угрозой применения такого насилия.
3. Хищение чужого имущества или приобретение права на чужое имущество путем обмана или злоупотребления доверием.

**111. В соответствии с Уголовным кодексом Российской Федерации под разбоем понимается:**

1. Нападение, совершенное с применением насилия, опасного для жизни или здоровья, либо с угрозой применения такого насилия.
2. Нападение в целях хищения чужого имущества, совершенное с применением насилия, опасного для жизни или здоровья, либо с угрозой применения такого насилия.
3. Открытое хищение чужого имущества.

**112. В соответствии с Уголовным кодексом Российской Федерации под присвоением или растратой понимается:**

1. Хищение чужого имущества, вверенного виновному.
2. Тайное хищение чужого имущества.
3. Хищение чужого имущества или приобретение права на чужое имущество путем обмана или злоупотребления доверием.

**113. В соответствии с Уголовным кодексом Российской Федерации под мошенничеством понимается:**

1. Хищение чужого имущества, вверенного виновному.
2. Тайное хищение чужого имущества.
3. Хищение чужого имущества или приобретение права на чужое имущество путем обмана или злоупотребления доверием.

**114. В соответствии с Законом Российской Федерации «О частной детективной и охранной деятельности в Российской Федерации» правовую основу частной детективной и охранной деятельности составляют:**

1. «Конституция Российской Федерации, настоящий Закон, другие законы и иные правовые акты Российской Федерации, правовые акты органов внутренних дел по субъектам Российской Федерации».
2. «Конституция Российской Федерации, настоящий Закон, другие законы Российской Федерации и законы субъектов Российской Федерации».
3. «Конституция Российской Федерации, настоящий Закон, другие законы и иные правовые акты Российской Федерации».

**115. Копирование информации, содержащейся в журналах (реестрах, книгах), содержащих персональные данные, необходимые для однократного пропуска субъекта персональных данных на территорию оператора (охраняемую территорию объекта Заказчика охранных услуг):**

1. Допускается в случае, если указание на это дано руководителем частной охранной организации.
2. Допускается в случае, если указание на это дано представителем Заказчика охранных услуг.
3. Не допускается.

**3**

**116. Журналы (реестры, книги), содержащие персональные данные посетителей, необходимые для однократного пропуска на территорию охраняемых объектов:**

1. Вводятся соответствующими актами органов местного самоуправления, на территории которых находятся объекты.
2. Вводятся соответствующими актами органов внутренних дел по месту нахождения охраняемых объектов.
3. Должны быть предусмотрены соответствующими актами заказчиков охранных услуг.

**3**

**117. Тарифно-квалификационные характеристики профессии рабочего «Охранник» для 4 разряда содержат следующую формулировку:**

1. При охране помещений, территорий объектов, имущества в процессе его транспортировки с использованием при необходимости специальных средств, разрешенных в частной охранной деятельности.
2. При охране помещений, территорий объектов, имущества в процессе его транспортировки с использованием при необходимости специальных средств и гражданского оружия, разрешенных в частной охранной деятельности.
3. При охране помещений, территорий объектов, имущества в процессе его транспортировки с использованием при необходимости специальных средств, гражданского и служебного оружия, разрешенных в частной охранной деятельности.

**1**

**118. Тарифно-квалификационные характеристики профессии рабочего «Охранник» для 5 разряда содержат следующую формулировку: (5-6 разряд)**

1. При охране помещений, территорий объектов, имущества в процессе его транспортировки с использованием при необходимости специальных средств, разрешенных в частной охранной деятельности.

2. При охране помещений, территорий объектов, имущества в процессе его транспортировки с использованием при необходимости специальных средств и гражданского оружия, разрешенных в частной охранной деятельности.

3. При охране помещений, территорий объектов, имущества в процессе его транспортировки с использованием при необходимости специальных средств, гражданского и служебного оружия, разрешенных в частной охранной деятельности.

**2**

**119. Тарифно-квалификационные характеристики профессии рабочего «Охранник» для 6 разряда содержат следующую формулировку: (6 разряд)**

1. При охране помещений, территорий объектов, имущества в процессе его транспортировки с использованием при необходимости специальных средств, разрешенных в частной охранной деятельности.

2. При охране помещений, территорий объектов, имущества в процессе его транспортировки с использованием при необходимости специальных средств и гражданского оружия, разрешенных в частной охранной деятельности.

3. При охране помещений, территорий объектов, имущества в процессе его транспортировки с использованием при необходимости специальных средств, гражданского и служебного оружия, разрешенных в частной охранной деятельности.

**3**

**120. Согласно статей 7 и 12 Закона Российской Федерации «О частной детективной и охранной деятельности в Российской Федерации» при осуществлении охранной деятельности запрещается:**

1. Скрывать от правоохранительных органов ставшие известными факты готовящихся, совершаемых или совершенных преступлений.

2. Скрывать от правоохранительных органов ставшие известными факты готовящихся, совершаемых или совершенных преступле-



ний (за исключением случаев, определенных заказчиком охранных услуг).

3. Оказывать содействие правоохранительным органам в решении возложенных на них задач в рабочее время.

**1**

**Вопросы по тактико-специальной подготовке  
(вопросы без пометок – для всех разрядов)**

**121. Охранник, несущий службу в офисном помещении услышал звуки выстрелов в соседней комнате. Какой из вариантов действий ему следует избрать?**

1. Открыть дверь и войти в соседнюю комнату, чтобы оценить обстановку.

2. Укрыться и, не производя других действий, ждать развития ситуации.

3. Принять меры к оповещению правоохранительных органов, приготовить к применению имеющееся оружие (специальные средства), и далее используя обстановку офиса для укрытия, выяснить причину стрельбы.

**3**

**122. На охраняемом объекте у одного из двух вооруженных охранников случился сердечный приступ. Какие действия второго охранника будут оптимальными: (5-бразряд)**

1. Вызвать «скорую помощь», сообщить о случившемся дежурному охранного предприятия; в случае госпитализации заболевшего, не забирая у него оружие, продолжить несение службы.

2. Вызвать «скорую помощь», сообщить о случившемся дежурному охранного предприятия; в случае госпитализации заболевшего забрать у него оружие (убрать его в сейф либо держать при себе) и по прибытии лица, ответственного за сохранность оружия в предприятии, передать ему оружие.

3. Сообщить о случившемся дежурному охранного предприятия, дождаться замены охранника, после чего вызвать «скорую помощь».

**2**

**123. Какие действия охранника, вынужденного передвигаться под огнем противника, не помогают избежать поражения противником:**

1. Передвигаться, каждые 3-5 секунд производя выстрелы в направлении противника (если охранник вооружен и противник виден охраннику).

2. Передвигаться кратчайшим путем, не меняя направление движения.
3. Передвигаться, каждые 3-5 секунд укрываясь за имеющимися укрытиями; при отсутствии укрытий - каждые 3-5 секунд резко менять направление движения.

2

**124. Охранник был вынужден вступить в огневой контакт с преступником, вооруженным АК-47 на открытой местности. Непосредственно около охранника находилось отдельно стоящее дерево диаметром 30 см, в пяти метрах справа - пригорок высотой 1,5 метра, а в двадцати шагах сзади охранника - каменное здание. Какой из нижеуказанных вариантов выбора укрытия и поведения охранника наиболее безопасен? (6 разряд)**

1. Переместиться за дерево и отслеживать действия противника.
2. Переместиться к каменному зданию и занять удобную позицию.
3. Переместиться за пригорок и отслеживать действия противника.

3

**125. Охранник со служебным гладкоствольным длинноствольным ружьем охранял дом в дачном поселке. Произошло нападение трех вооруженных преступников. Предупредительный огонь не помог. Какой из типов ведения огня следует выбрать охраннику? (6 разряд)**

1. Заградительный.
2. Направляющий.
3. «На поражение».

3

**126. Какая из приводимых ниже классификаций наиболее широко охватывает возможные виды охраняемых объектов?**

1. Охраняемые объекты делятся на наземные и подземные.
2. Охраняемые объекты делятся на стационарные и подвижные.
3. Охраняемые объекты делятся на складские и производственные.

2

**127. На охраняемом объекте транспортной инфраструктуры неизвестные лица, ссылаясь на производственную либо служебную необходимость, пытаются получить доступ к местам, пригодным для скрытой закладки взрывного устройства (техниче-**

**ские полости помещений, электрощиты, досмотровые рентгеновские установки, рамки металлодетекторов, платежные терминалы и т.п.). Какие действия охранника позволяют наиболее надежно предотвратить возможный террористический акт?**

1. Регистрация персональных данных всех прибывших лиц, отслеживание силами охраны и сохранение видеозаписей их действий, немедленное информирование представителей правоохранительных органов на объекте и дежурных служб при подозрении на возможную закладку (исключая случаи, когда прибывшие представились работниками электросетей, служб связи, других служб обеспечения, сотрудниками контролирующих или правоохранительных органов).

2. Регистрация персональных данных всех прибывших лиц, отслеживание силами охраны и сохранение видеозаписей их действий, немедленное информирование представителей правоохранительных органов на объекте и дежурных служб при подозрении на возможную закладку (исключая случаи, когда прибывшие представились сотрудниками контролирующих или правоохранительных органов).

3. Регистрация персональных данных всех прибывших лиц, отслеживание силами охраны и сохранение видеозаписей их действий, немедленное информирование представителей правоохранительных органов на объекте и дежурных служб при подозрении на возможную закладку (независимо от статуса прибывших лиц).

**3**

**128. Какой способ оптимален для информирования посетителей о правилах пропускного режима, установленных на охраняемом объекте:**

1. Размещение информации об установленных заказчиком правилах перед входом на охраняемую территорию.

2. Устное разъяснение со стороны охранника.

3. Ознакомление посетителей с текстом инструкции по охране объекта.

**1**

**129. Первоначальные действия охранника при обнаружении предмета с признаками взрывного устройства:**

1. Зафиксировать время обнаружения, принять меры к ограждению и охране подходов к опасной зоне, проинформировать правоохранительные органы.

2. Осмотреть подозрительный предмет и перенести его в безопасное место, проинформировать правоохранительные органы.

3. Действовать по указанию администрации охраняемого объекта.

**1**

**130. Первоначальные действия охранника в случае срабатывания взрывного устройства на охраняемом объекте:**

1. Незамедлительно сообщить руководству охраняемого предприятия о случившемся, принять меры по повышению эффективности охраны, проинформировать правоохранительные органы.

2. Зафиксировать время взрыва, обеспечить организованную и быструю эвакуацию сотрудников охраняемого объекта на безопасное удаление, проинформировать правоохранительные органы, организовать оказание помощи пострадавшим.

3. Отключить на объекте электричество и газоснабжение, проинформировать правоохранительные органы, организовать охрану места происшествия и оказание помощи пострадавшим.

**2**

**131. На охраняемый объект пытаются пройти лица, представившиеся работниками вневедомственной охраны органов внутренних дел, прибывшими на сработку сигнализации. Охранник должен:**

1. Незамедлительно пропустить прибывших на объект.

2. Не допускать прибывших на территорию объекта без распоряжения администрации объекта.

3. Пропустить прибывших на объект после проверочного звонка дежурному по подразделению вневедомственной охраны.

**3**

**132. Наиболее эффективными мерами по обеспечению безопасной охраны имущества при его транспортировке (в отношении денежных средств, инкассируемых с объекта работниками коммерческих банков) являются:**

1. Предварительный осмотр подходов к объекту, подъезд автомобиля для перевозки денежных средств на минимальное расстояние, взаимная страховка сотрудников охраны.

2. Наличие у охранников служебного огнестрельного оружия и средств бронезащиты.

3. Проведение постоянных занятий с сотрудниками охраны по огневой и физической подготовке.

**1**

**133. Оптимальными действиями охранника по прекращению агрессии толпы в отношении объекта охраны являются:**

1. Вступление сотрудников охраны в физическое противоборство с толпой.

2. Переключение внимания толпы; выделение в толпе лидеров и переговоры с ними с целью снижения агрессии.

3. Применение специальных средств или оружия на поражение.

2

**134. Процедура заступления охранника на пост по охране стационарного объекта начинается:**

1. С внесения записи в журнал приема-сдачи дежурств.

2. С доклада администрации охраняемого объекта о заступлении на дежурство.

3. С осмотра объекта и прилегающей территории.

3

**135. При пресечении попытки проникновения группы правонарушителей на охраняемый объект наиболее эффективным и рациональным средством противодействия является:**

1. Применение охранниками физической силы.

2. Применение оружия и специальных средств.

3. Использование инженерно-технических средств.

3

**136. Какие признаки, применяемые при составлении словесного портрета, позволяют наиболее быстро и достоверно выделить описываемое лицо в толпе?**

1. Сопутствующие элементы и признаки (одежда, украшения, используемые предметы).

2. Анатомические признаки (описание головы, лица, волос, иных частей тела).

3. Функциональные признаки (осанка, походка, жестикуляция, мимика, голос и т.п.).

3

**137. На что обращается приоритетное внимание при обеспечении охраны в местах проведения массовых мероприятий?**

1. Возможность посягательства на имущество участвующих в мероприятии.

2. Возможность возникновения массовых беспорядков. Признаки террористической угрозы.

3. Нарушение правил, установленных организаторами мероприятия (безбилетный проход, нахождение в нетрезвом состоянии и т.п.).

2

**138. При просмотре документов, предъявляемых посетителями в соответствии с правилами, установленными администрацией охраняемых объектов, дополнительное внимание следует уделять:**

1. Наличию у посетителей иных документов (помимо требуемых правилами прохода).
2. Психологическому состоянию проверяемых.
3. Уточнению личных данных посетителей, не связанных с реквизитами просматриваемого документа.

**2**

**139. Наиболее эффективным способом обеспечения безопасности при просмотре (проверке) документов у посетителей охраняемых объектов является:**

1. Проведение проверки с расположением проверяющего относительно проверяемого (либо соответствующим построением группы охраны), обеспечивающим безопасность проверяющего (взаимную страховку охранников).
2. Проведение проверки с передачей документа для просмотра охраной через специальное защищенное окно (мини-шлюз).
3. Проведение проверки с приведенным в готовность оружием и специальными средствами.

**2**

**140. Выделение среди посетителей объектов лиц с нестандартным поведением и их дальнейший контроль является:**

1. Действием, выходящим за рамки функциональных обязанностей охранников.
2. Одним из эффективных способов обеспечения антитеррористической защиты и охраны объектов.
3. Тактическим действием, осуществляемым исключительно по специальному поручению Заказчика.

**2**

**141. Наиболее правильным вариантом действий охранника в случае срабатывания рамки металлодетектора при проходе посетителя на охраняемый объект (если правилами прохода предусмотрено предъявление всех металлических предметов) является:**

1. Предложение посетителю предъявить все предметы,

содержащие металл, а при отказе – проведение принудительного осмотра посетителя.

2. Немедленное задержание посетителя для передачи его в органы внутренних дел.

3. Предложение посетителю предъявить все предметы, содержащие металл, а при отказе - недопущение его на объект.

**3**

**142. Какое из перечисленных условий задержания, осуществляемого охранниками, является тактическим:**

1. Необходимость удержания инициативы в ходе задержания.

2. Необходимость незамедлительной передачи задерживаемых в органы внутренних дел.

3. Необходимость учета правового иммунитета к задержанию определенных категорий лиц.

**1**

**143. Дополнительным тактическим действием при задержании, осуществляемом охранниками, может быть:**

1. Наличие у охраны оружия и специальных средств.

2. Подача сигналов свистком, принятых в органах внутренних дел.

3. Использование служебных собак.

**2**

**144. На ПЦН (пульт централизованного наблюдения) частного охранного предприятия, имеющего договорные обязательства о выезде своих сотрудников на охраняемые объекты, поступил сигнал с объекта о срабатывании сигнализации. Какой из вариантов действий дежурного ПЦН в этом случае является правильным:**

1. Записать в журнал дежурного по ПЦН данные о сработке сигнализации, самому выехать на охраняемый объект.

2. Оповестить органы внутренних дел, записать в журнал дежурного по ПЦН данные о сработке сигнализации.

3. Направить на объект ГБР (группу быстрого реагирования) - дежурную группу охранников, записать в журнал дежурного по ПЦН данные о сработке сигнализации.

**3**

**145. Охранники ГБР (группы быстрого реагирования)**

**частного охранного предприятия прибыли на сработку сигнализации на охраняемый имущественный объект. Какой из вариантов оснащения и действий охранников наиболее правилен:**

1. Охранники используют жилеты, шлемы защитные, служебное и гражданское оружие, входящие в перечни специальных средств и вооружения охранников; средства связи; охранники применяют взаимную страховку.

2. Охранники используют служебное оружие, средства связи; группа в полном составе (включая водителя) заходит в охраняемое помещение (на охраняемую территорию) для проверки.

3. Охранники используют жилеты, шлемы защитные, служебное и гражданское оружие, входящие в перечни специальных средств и вооружения охранников, средства связи, служебных собак; часть группы охраняет автомобиль, а другая заходит в охраняемое помещение (на охраняемую территорию) для проверки.

**1**

**146. Решение о незапланированной остановке автомобиля, на котором следует группа охраны имущества, перевозимого автомобильным транспортом, является обоснованным в случае, если остановка произведена:**

1. Для подбора пассажира, следующего в попутном направлении – при условии, что пассажир один, а в автомобиле, на котором следует группа охраны, имеется свободное место.

2. Для оказания помощи водителю другой автомашины в неотложном ремонте автомобиля – при условии организации охраны места остановки.

3. Для ожидания прибытия сотрудников ГИБДД на место ДТП с участием водителя автомобиля, на котором следует группа охраны - при условии принятия неотложных мер по усилению охраны, а при необходимости, и по вызову запасного автомобиля.

**3**

**147. Решение охранника о допуске на охраняемый объект посетителей в ночное время (даже если такой случай не предусмотрен инструкцией) будет целесообразным, если:**

1. Посетителю нужно срочно позвонить по телефону.

2. Лица, представившиеся работниками органов внутренних дел, попросились переночевать (при условии уведомления дежурного местного ОВД).

3. Работникам Федеральной службы охраны необходимо



организовать пост наблюдения на пути следования объекта государственной охраны (при условии разрешения администрации охраняемого объекта и ответственного лица ЧОП).

**3**

**148. В нерабочее время на охраняемый объект обратились лица, с просьбой оказать помощь пострадавшему от ДТП, случившегося напротив входа на объект. Какой из вариантов действий охранника на объекте наиболее правилен:**

1. Не открывая дверей объекта, вызвать сотрудников органов внутренних дел и скорую помощь.

2. Вызвать сотрудников органов внутренних дел и скорую помощь, в обязательном порядке выйти для оказания первой помощи пострадавшему.

3. Рекомендовать обратившимся самим вызвать соответствующие службы.

**1**

**149. Эффективные тактические действия охранников по обеспечению безопасности охраняемого объекта предполагают:**

1. Предупреждение, обнаружение, а затем - пресечение угроз безопасности объекта (в рамках полномочий и тактических возможностей охранников).

2. Обнаружение, а затем - пресечение угроз безопасности объекта (в рамках полномочий и тактических возможностей охранников).

3. Ликвидация угроз безопасности объекта по мере их возникновения (в рамках полномочий и тактических возможностей охранников).

**1**

**150. Эффективные тактические действия охранников по осмотру автомобиля на предмет возможной установки взрывных устройств начинаются:**

1. С внешнего осмотра автомобиля, а затем – осмотра его салона и внутренних полостей (включая багажник, подкапотное пространство и т.д.).

2. С осмотра окружающей территории, а затем – с проверки наличия связей между автомобилем и окружающими предметами (включая покрытие дороги).

3. С осмотра салона автомобиля, а затем – внутренних полостей

автомобиля (включая багажник, подкапотное пространство и т.д.).

2

**151. Какие из перечисленных ниже действий охранника наиболее целесообразны в целях предотвращения угрозы персоналу и посетителям при обнаружении на объекте предмета с признаками взрывного устройства?**

1. Незамедлительно лично переместить подозрительный предмет в безопасное для персонала и посетителей место.

2. Вызвать специально подготовленных охранников из числа назначенных приказом руководителя частной охранной организации для перемещения подозрительного предмета в безопасное для персонала и посетителей место.

3. Не допускать прикосновения к подозрительному предмету каких-либо лиц, кроме уполномоченных сотрудников правоохранительных органов и МЧС России.

3

**152. В населенном пункте при нахождении охранников на маршруте по охране имущества (денежных средств, перевозимых на автомобиле и в сопровождении работников коммерческого банка), сотрудником органов внутренних дел было предъявлено требование об остановке автомобиля. Старшему группы охраны целесообразно действовать следующим образом:**

1. Дать команду водителю заглушить двигатель, выйти из автомобиля, подойти к сотруднику органов внутренних дел, представиться, предъявить документы, доложить о нахождении на маршруте по охране денежных средств и спросить о причине остановки.

2. Остановиться, обеспечив блокирование дверей автомобиля, немедленно сообщить об остановке руководителю (дежурному) охранной организации, через переговорное устройство или приоткрытое окно доложить о нахождении на маршруте по охране денежных средств и спросить о причине остановки. Не выходя из автомобиля, действовать с учетом ситуации (связаться с дежурной частью ОВД, дождаться прибытия группы реагирования охранной организации, а при необходимости – сменного автомобиля и представителей банка).

3. На требование работников ОВД не останавливаться, сообщить руководителю (дежурному) охранной организации и следовать до ближайшего органа внутренних дел.

2

**153. При нахождении на посту по охране стационарного объекта охранник заметил драку, происходящую в непосредственной близости к объекту. Какой из вариантов действий охранника на объекте наиболее правилен:**

1. Не открывая дверей объекта, сообщить в органы внутренних дел.
2. Выйти и разнять дерущихся граждан, так как могут быть повреждены ограждающие конструкции охраняемого объекта.
3. Не предпринимать никаких действий, так как правонарушение происходит вне пределов охраняемого объекта.

**1**

**154. Первое действие (первый этап) при просмотре (проверке) документов на стационарных постах охраны:**

1. Провести проверку документа на подлинность.
2. Проверить, входит ли предъявленный документ в перечень документов, установленных правилами пропускного режима для предъявления на данном посту охраны.
3. Сличить внешность человека, изображенного на фотокарточке с внешностью предъявителя.

**2**

**155. Второе действие (второй этап) при просмотре (проверке) документов на стационарных постах охраны:**

1. Провести проверку документа на подлинность.
2. Сличить внешность человека, изображенного на фотокарточке с внешностью предъявителя.
3. Провести проверку документа на действительность.

**2**

**156. Третье действие (третий этап) при просмотре (проверке) документов на стационарных постах охраны:**

1. Провести проверку документа на подлинность.
2. Сличить внешность человека, изображенного на фотокарточке с внешностью предъявителя.
3. Провести проверку документа на действительность.

**1**

**157. Четвертое действие (четвертый этап) при просмотре (проверке) документов на стационарных постах охраны:**

1. Сличить внешность человека, изображенного на фотокарточке с внешностью предъявителя.
2. Провести проверку документа на действительность.

3. Провести проверку документа на подлинность.

2

**158. Что из ниже перечисленного проверяется при проверке подлинности документа:**

1. Входит ли предъявленный документ в перечень документов, установленных правилами пропускного режима для предъявления на данном посту охраны.

2. Разборчивость подписи лица, уполномоченного подписывать документ, отсутствие факсимильных подписей для продления действия документа.

3. Фоновая сетка; фактура бумаги; объем, метод и содержание заполнения; соответствие оттиска печати и подписи уполномоченного лица; отсутствие следов и признаков подделки (подчисток, подклеек, следов травления, замены элементов и др.); соответствие формы предъявленного документа образцу.

3

**159. Какой дополнительный способ применяется для уточнения фактической принадлежности документа и его подлинности при просмотре (проверке) документов:**

1. Требование представить дополнительные документы, не предусмотренные для предъявления правилами пропускного режима.

2. Контрольные вопросы по сведениям, внесенным в документ.

3. Уточнение личных данных предъявителя, не связанных с реквизитами просматриваемого документа.

2

**160. Какое отличие имеется в последовательности действий при обнаружении предметов, предположительно содержащих отравляющие вещества (ОВ), по сравнению с действиями при обнаружении взрывчатых веществ (ВВ) и взрывных устройств (ВУ):**

1. Одно из первых действий - открыть окна помещения, в котором обнаружен подозрительный предмет.

2. Одно из первых действий - приготовить и надеть средства индивидуальной защиты (противогазы или защитные капюшоны, резиновые перчатки и т.п.).

3. Одно из первых действий – обильно залить обнаруженный предмет пеной из воздушно-пенного или углекислотного огнетушителя.

2

### **Вопросы по первой помощи (общие для 4, 5 и 6 разрядов)**

**161. Каково содержание информации, сообщаемой при вызове скорой медицинской помощи?**

1. Сообщить, кто вызывает, телефон вызывающего, что случилось, кто пострадал/заболел (пол, возраст), адрес с указанием подъездного пути, дома, подъезда, этажа, кода на входной двери.

2. Сообщить, что случилось, кто вызывает, телефон вызывающего, кто пострадал/заболел (пол, возраст), адрес с указанием подъездного пути, дома, подъезда, этажа, кода на входной двери.

3. Сообщить, что случилось, кто пострадал/заболел (пол, возраст), адрес с указанием подъездных путей, дома, подъезда, этажа, кода на входной двери, кто вызывает, телефон вызывающего.

3

**162. Каков порядок действий при встрече медицинских работников, прибывающих по вызову?**

1. Ожидать встречи «Скорой помощи» на месте происшествия, объясняя по телефону диспетчеру «03», как поехать к месту происшествия.

2. Направить кого-нибудь встречать «Скорую помощь», самому ожидать у места происшествия и оказывать первую помощь.

3. Направить кого-нибудь встречать «Скорую помощь», при сложном маршруте обозначить его дополнительными опознавательными знаками, самому ожидать у места происшествия и оказывать первую помощь.

3

**163. Входят ли в состав аптечки первой помощи медицинские препараты?**

1. Входят медицинские препараты, отпускаемые в аптеках без рецепта (йод, нашатырный спирт, валидол, нитроглицерин и т.п.).

2. Не входят.

3. Входят медицинские препараты, отпускаемые в аптеках без рецепта (йод, нашатырный спирт, валидол, нитроглицерин и т.п.), а также препараты для проведения комплексной противошоковой тера-

пии (кордиамин, дексаметазон, кеторолака трометамин или баралгин и т.п.).

2

**164. Какие из мероприятий по оценке обстановки и обеспечению безопасных условий для оказания первой помощи совершаются в порядке осмотра места происшествия?**

1. Определение угрожающих факторов для собственной жизни и здоровья; определение угрожающих факторов для жизни и здоровья пострадавшего; оценка количества пострадавших.

2. Устранение угрожающих факторов для жизни и здоровья; прекращение действия повреждающих факторов на пострадавшего.

3. Придание правильного транспортного положения и организация транспортировки пострадавшего.

1

**165. Первым действием (первым этапом) при оказании первой помощи является:**

1. Предотвращение возможных осложнений.

2. Прекращение воздействия травмирующего фактора.

3. Правильная транспортировка пострадавшего.

2

**166. Вторым действием (вторым этапом) при оказании первой помощи является:**

1. Устранение состояния, угрожающего жизни и здоровью пострадавшего.

2. Правильная транспортировка пострадавшего.

3. Предотвращение возможных осложнений.

1

**167. Третьим действием (третьим этапом) при оказании первой помощи является:**

1. Прекращение воздействия травмирующего фактора.

2. Предотвращение возможных осложнений.

3. Правильная транспортировка пострадавшего.

3

**168. Если пострадавший находится без сознания, в какое положение до прибытия скорой помощи он должен быть переведен?**

1. В положении на спине.

2. В устойчивое боковое положение.

3. В положении полусидя.

**169. Если пострадавший находится в сознании и задыхается, или у него имеется ранение грудной клетки, в какое положение до прибытия скорой помощи он должен быть переведен?**

1. В положении на спине.
2. В устойчивое боковое положение.
3. В положении полусидя.

3

**170. Что надо делать в случае, если у пострадавшего развился приступ эпилепсии (судорожный приступ)?**

1. Удерживать пострадавшего за руки и ноги, для предотвращения укуса языка и его западения ввести в рот ложку, по окончании приступа перевести в устойчивое боковое положение.

2. Придерживать пострадавшего за голову, не давая ее разбить, по окончании приступа очистить рот, перевести в устойчивое боковое положение.

3. Придерживать пострадавшего за голову, для предотвращения укуса языка и его западения ввести в рот ложку, по окончании приступа перевести в устойчивое боковое положение.

3

**171. Правильная транспортировка пострадавшего, находящегося без сознания (за исключением случаев, когда в связи с подозрением на травму позвоночника менять положение тела не рекомендуется) производится:**

1. В положении на спине.
2. В положении на боку.
3. В положении с приподнятыми нижними конечностями.

2

**172. Способы временной остановки кровотечения:**

1. Частичное сгибание конечности, наложение пластыря, наложение давящей повязки.

2. Пальцевое прижатие, максимальное сгибание конечности, наложение жгута (закрутки), наложение давящей повязки.

3. Придание возвышенного положения конечности, наложение асептической повязки.

2

**173. Какова правильная последовательность действий при остановке артериального кровотечения?**

1. Накладывается жгут (скрутка, ремень), накладывається чистая повязка, указывается время наложения жгута.

2. Проводится пальцевая остановка кровотечения, накладывається жгут (скрутка, ремень), накладывається чистая повязка, указывается время наложения жгута.

3. Проводится пальцевая остановка кровотечения, накладывається чистая повязка, накладывається жгут (скрутка, ремень), указывается время наложения жгута.

**2**

**174. Техника наложения кровоостанавливающего жгута предусматривает:**

1. Наложение жгута на одежду ниже места кровотечения (с указанием времени наложения в записке).

2. Наложение жгута на одежду выше места кровотечения (с указанием времени наложения в записке).

3. Наложение жгута под одежду выше места кровотечения.

**2**

**175. Время наложения кровоостанавливающего жгута:**

1. Летом – не более чем на 1 час, зимой – не более чем на 30 минут.

2. Летом – не более чем на 30 минут, зимой – не более чем на 1 час.

3. Не более чем на 30 минут, независимо от окружающей температуры.

**1**

**176. При вынужденном длительном наложении кровоостанавливающий жгут необходимо:**

1. Периодически ослаблять, применяя на это время пальцевое прижатие, затем переносить выше прежнего места наложения.

2. Периодически ослаблять, и затем переносить ниже прежнего места наложения.

3. Периодически ослаблять, применяя на это время пальцевое прижатие, затем накладывать на прежнее место.

**1**



**177. Действия по помощи пострадавшему при попадании инородного тела в дыхательные пути:**

1. Положить пострадавшего на бок и вызвать интенсивную рвоту
2. Нанести пострадавшему, стоящему прямо, несколько интенсивных ударов ладонью между лопаток
3. Нагнуть туловище пострадавшего вперед, нанести несколько интенсивных ударов ладонью между лопаток, при отсутствии эффекта - провести прием «Хемлика»

**3**

**178. Что надо сделать при возникновении не проходящих в покое острых болей за грудиной (в области сердца)?**

1. Немедленно вызвать «Скорую помощь», обеспечить пострадавшему полный покой в полусидячем положении, обеспечить приток воздуха.
2. Положить пострадавшего на спину, укутать одеялом, вызвать «Скорую помощь».
3. Посадить пострадавшего, обеспечить приток свежего воздуха, положить на грудь холод, вызвать «Скорую помощь».

**1**

**179. Что в первую очередь может помочь при возникновении не проходящих в покое острых болей за грудиной (в области сердца)?**

1. Измерение давления и частоты пульса.
2. Обеспечение физической нагрузки.
3. Прием нитроглицерина под язык (только если пострадавший знает о своей болезни и имеет его при себе).

**3**

**180. В каком порядке проводятся мероприятия первой помощи при ранении?**

1. Остановка кровотечения, обеззараживание раны, наложение повязки.
2. Обеззараживание раны, наложение повязки, остановка кровотечения.
3. Остановка кровотечения, наложение повязки.

**1**

**181. Какие действия проводятся при проникающем ранении грудной клетки (с выходом воздуха в плевральную полость)?**

1. Придание возвышенного положения, первоначальное закрытие раны ладонью, затем закрытие раны повязкой, не пропускающей воздух - с использованием индивидуального перевязочного пакета, иного полиэтиленового пакета и т.п.

2. Придание возвышенного положения, первоначальное закрытие раны ладонью, закрытие раны повязкой, обеспечивающей фиксацию грудной клетки пострадавшего.

3. Придание пострадавшему положения «на спине» первоначальное закрытие раны ладонью, затем закрытие раны повязкой, не пропускающей воздух - с использованием индивидуального перевязочного пакета, иного полиэтиленового пакета и т.п.

**1**

**182. Какие правила оказания первой помощи соблюдаются при проникающем ранении в брюшную полость?**

1. Не давать пострадавшему пить жидкость, извлечь инородное тело, накрыть рану стерильной салфеткой.

2. Приподнять голову, дать сладкое теплое питье, накрыть стерильной салфеткой и положить холод на рану.

3. Не давать пострадавшему пить жидкость, не извлекать инородное тело, прикрыть рану стерильным перевязочным материалом.

**3**

**183. Что надо делать при нахождении ножа или другого ранящего предмета в ране?**

1. Вытащить нож и быстро, без обработки раны антисептиком, наложить повязку.

2. Применить пальцевое прижатие, наложить жгут выше места ранения, вытащить ранящий предмет, наложить повязку.

3. Оставить ранящий предмет в ране, зафиксировать предмет в ране, наложив вокруг него повязку.

**3**

**184. При попадании слезоточивых и раздражающих веществ на кожу следует:**

1. Протереть последовательно тремя тампонами - с 40% раствором этилового спирта, с 3% раствором бикарбоната натрия (сода), с мыльным раствором.

2. Промыть кожу холодной водой.

3. Промокнуть сухой ветошью.

1

**185. При попадании слезоточивых и раздражающих веществ в глаза необходимо:**

1. Протереть глаза масляным тампоном.
2. Протереть глаза сухой ветошью.
3. Промыть глаза обильной струей теплой воды, затем 2% раствором бикарбоната натрия (сода).

3

**186. Что необходимо сделать при ожоговой ране?**

1. Очистить рану и промыть ее холодной водой.
2. Наложить чистую увлажненную повязку.
3. Смазать рану маслом, наложить повязку.

2

*Примечание: Наиболее эффективным является применение стерильной охлаждающей салфетки, специально разработанной для использования при ожогах (серия «Аполло»).*

**187. При повреждении костей предплечья или голени шину накладывают:**

1. С захватом только верхнего (по отношению к месту перелома) сустава.
2. С захватом двух суставов (выше и ниже места перелома).
3. С захватом трех суставов.

2

**188. При повреждении костей плеча или бедра шину накладывают:**

1. С захватом только верхнего (по отношению к месту перелома) сустава.
2. С захватом только двух суставов (выше и ниже места перелома).
3. С захватом трех суставов (двух ниже и одного выше места перелома).

3

**189. Порядок оказания первой помощи при открытых переломах.**

1. Обезболить (по возможности), наложить повязку, наложить шину.
  2. Наложить шину, наложить повязку на рану.
  3. Наложить шину и обезболить (по возможности).
- 1**

**190. При каких действиях достигается наибольшая эффективность оказания помощи при выведении пострадавшего из обморока?**

1. При укутывании пострадавшего в одеяло, приведения его в боковое устойчивое положение.
  2. При поднятии ног пострадавшего выше уровня тела, при скручивающем нажатии на середину грудины, при наличии нашатырного спирта - при поднесении к носу и смазывании висков ваткой, смоченной нашатырным спиртом.
  3. При нажатии на точку в центре носогубного треугольника.
- 2**

**191. Как проверяется пульс при бессознательном состоянии пострадавшего и при травмах?**

1. Пульс проверяется на запястье.
  2. Пульс проверяется на сонной артерии.
  3. Приложив ухо к груди прослушивается сердцебиение.
- 2**

**192. Что надо сделать для определения наличия дыхания при бессознательном состоянии пострадавшего?**

1. Поднести зеркальце или птичье перо к носу пострадавшего.
  2. Поднести к носу пострадавшего внутреннюю сторону своего запястья или щеку.
  3. Приложить ухо к груди пострадавшего и прослушать дыхание.
- 2**

**193. В каком объеме проводятся мероприятия при прекращении сердечной деятельности и дыхания у пострадавшего?**

1. Освобождение дыхательных путей, проведение ИВЛ (искусственной вентиляции легких) и НМС (непрямого массажа сердца).
2. Проведение НМС (непрямого массажа сердца).
3. Освобождение дыхательных путей, проведение ИВЛ (искусственной вентиляции легких).

**194. Положение пострадавшего при проведении сердечно-легочной реанимации:**

1. На спине, на ровной жесткой поверхности (колени реанимирующего на уровне спины пострадавшего).
2. В том положении, в котором был обнаружен пострадавший (колени реанимирующего выше уровня спины пострадавшего).
3. На спине на кровати (колени реанимирующего ниже уровня спины пострадавшего).

**195. При проведении ИВЛ (искусственной вентиляции легких) методом «рот в рот» необходимо:**

1. Свободной рукой плотно зажимать нос пострадавшего.
2. Зажимать нос пострадавшего только в случае, если носовые ходы свободны.
3. Нос пострадавшему не зажимать.

**196. При проведении ИВЛ (искусственной вентиляции легких) методом «рот в нос» необходимо:**

1. Свободной рукой открывать рот пострадавшего для обеспечения выдоха.
2. Свободной рукой плотно удерживать нижнюю челюсть пострадавшего, чтобы его рот был закрыт.
3. Не проводить никаких манипуляций с нижней челюстью пострадавшего.

**197. Особенности проведения ИВЛ (искусственной вентиляции легких) детям:**

1. Частота вдуваний воздуха и объем вдуваемого воздуха, по сравнению со взрослыми пострадавшими, не меняется.
2. Увеличивается частота вдуваний воздуха с обязательным уменьшением объема вдуваемого воздуха.
3. Уменьшается частота вдуваний воздуха с обязательным уменьшением объема вдуваемого воздуха.

**198. Частота вдуваний воздуха в минуту при проведении ИВЛ (искусственной вентиляции легких) составляет:**

1. 6-8 вдуваний в минуту для взрослых, 8-10 для детей.
2. 8-10 вдуваний в минуту для взрослых, 12-20 для детей.
3. 20-24 вдуваний в минуту для взрослых, 30-36 для детей.

**2**

**199. Ритм сердечно-легочной реанимации, выполняемой при оказании первой помощи:**

1. 5 надавливаний на грудную клетку – 1 вдувание воздуха.
2. 15 надавливаний на грудную клетку – 2 вдувания воздуха.
3. 30 надавливаний на грудную клетку – 2 вдувания воздуха.

**3**

**200. Промывание желудка при отравлении в порядке первой помощи (немедицинским персоналом и без желудочного зонда) запрещено:**

1. При отравлениях у лиц, не имеющих при себе документов, удостоверяющих личность.
2. При отравлениях кислотами, щелочами, нефтепродуктами, при судорогах, в случае потери сознания пострадавшим.
3. При отравлениях у несовершеннолетних детей.

**2**

*Примечание: Вопросы по первой помощи были уточнены и дополнены с участием специалистов Научно-практического центра экстренной медицинской помощи города Москвы (НПЦ ЭМП)*

**Вопросы по использованию специальных средств  
(общие для 4, 5 и 6 разрядов)**

**201. К основному назначению специального средства «наручники», используемого в частной охранной деятельности, можно отнести:**

1. Оказание психологического воздействия на правонарушителя.
2. Причинение физического ущерба правонарушителю.
3. Ограничение физической возможности правонарушителя по оказанию сопротивления.

**3**

**202. К основному назначению специального средства «шлем защитный», используемого в частной охранной деятельности, можно отнести:**

1. Обеспечение индивидуальной защиты головы человека от средств поражения (пуль, осколков, холодного оружия) и контузий вследствие ударов.
2. Обеспечение индивидуальной защиты головы, шеи и плеч человека от средств поражения (пуль, осколков, холодного оружия) и контузий вследствие ударов.
3. Обеспечение индивидуальной защиты головы человека от средств поражения (пуль, осколков, холодного оружия) и нанесения оборонительных ударов правонарушителю.

**1**

**203. К основному назначению специального средства «жилет защитный», используемого в частной охранной деятельности, можно отнести:**

1. Обеспечение индивидуальной защиты туловища, конечностей, стоп ног и кистей рук человека от средств поражения (пуль, осколков, холодного оружия).
2. Обеспечение индивидуальной защиты туловища человека от средств поражения (пуль, осколков, холодного оружия).
3. Прекращение буйства и бесчинства задержанных лиц.

**2**

**204. К основному назначению специального средства «палка резиновая», используемого в частной охранной деятельности, можно отнести:**

1. Активную защиту при нападении (сопротивлении) правонарушителя.

2. Предупреждение правонарушителя перед применением огнестрельного оружия, входящего в перечень видов вооружения охранников.

3. Активное нападение на лиц, не выполняющих прямое указание охранника.

*1*

**205. Какой класс защитной структуры бронеодежды (жилетов защитных) является минимально достаточным для защиты от огня из пистолетов АПС, ПМ и револьвера системы «Наган»?**

1. Основным класс защиты Бр1 (класс защиты 1 по старой классификации).

2. Основным класс защиты Бр2 (класс защиты иты 3 по старой классификации).

3. Основным класс защиты Бр3 (класс защиты 3 по старой классификации).

*1*

**206. Какой класс защиты бронежилета (жилета защитного) позволяет защититься от огня из автоматов АК-74, АКМ патронами, имеющими стальной термоупрочненный сердечник?**

1. Основным класс защиты Бр2 (класс защиты 2 по старой классификации).

2. Основным класс защиты Бр3 (класс защиты 3 по старой классификации).

3. Основным класс защиты Бр4 (класс защиты 4 и 5 по старой классификации).

*3*

**207. Защита от какого оружия не обеспечивается используемыми в частной охранной деятельности жилетами защитными 1-5 классов защиты (Бр1, Бр2, С1, Бр3, Бр4 по новой классификации)?**

1. АКМ с боеприпасом, имеющим стальной термоупрочненный сердечник.

2. СВД с боеприпасом, имеющим легкоплавкий сердечник.

3. СВД с боеприпасом, имеющим стальной термоупрочненный сердечник.

*3*



**208. Как меняется время непрерывного ношения бронезилета (жилета защитного) при повышении температуры и влажности воздуха:**

1. Уменьшается.
2. Остается неизменным.
3. Увеличивается.

**1**

**209. Как меняется время непрерывного ношения бронезилета (жилета защитного) при понижении температуры воздуха:**

1. Уменьшается.
2. Остается неизменным.
3. Увеличивается.

**3**

**210. Какие типы бронезилетов (жилетов защитных) не выпускаются отечественными производителями?**

1. Бронезилеты скрытого ношения.
2. Бронезилеты со специальной подсветкой.
3. Бронезилеты с положительной плавучестью.

**2**

**211. Защита от какого оружия не обеспечивается бронешлемами (шлемами защитными) 1-3 классов защиты?**

1. ТТ, ПММ, ПСМ.
2. СВД.
3. АПС.

**2**

*Примечание: В действующей редакции ГОСТ Р 50744-95 (с изменившимися классами защитной структуры) не распространяется на средства защиты головы.*

**212. Каким дополнительным элементом не комплектуются бронешлемы (шлемы защитные)?**

1. Шейно-плечевой накладкой.
2. Бармицей для защиты шеи.
3. Встроенной радиогарнитурой.

**1**

**213. Каким способом проверяется фиксация замков наручников, не угрожающая нормальному кровообращению у правонарушителя?**

1. Визуальным осмотром конечностей правонарушителя на предмет посинения.

2. Периодическим открытием и закрытием замка наручников.

3. Проверкой возможности браслетов наручников без затруднений проворачиваться на конечностях правонарушителя (и в то же время надежно фиксировать их).

**3**

**214. Какая модель наручников, используемых в частной охранной деятельности, обладает жесткой системой крепления браслетов между собой?**

1. БР-С.

2. БОС.

3. БКС-1.

**2**

**215. Какая модель наручников, используемых в частной охранной деятельности, имеет вариант изготовления, предназначенный для стационарного крепления к стенам зданий?**

1. БР-С.

2. БОС.

3. БКС-1.

**3**

**216. Каков минимальный предел температуры окружающего воздуха, при котором обеспечивается надлежащее техническое состояние (исправность) наручников, используемых в частной охранной деятельности?**

1.  $-20^{\circ}\text{C}$

2.  $-30^{\circ}\text{C}$

3.  $-40^{\circ}\text{C}$

**2**

**217. Каков максимальный предел температуры окружающего воздуха, при котором обеспечивается надлежащее техническое состояние (исправность) наручников, используемых в частной охранной деятельности?**

1.  $+35^{\circ}\text{C}$ .

2. +40°C.

3. +45°C.

2

**218. Чистка и смазка наручников, используемых в частной охранной деятельности, производится:**

1. Согласно инструкции предприятия-изготовителя.

2. В порядке, установленном соответствующим Постановлением Правительства РФ.

3. Произвольно, по решению охранника.

1

**219. Палка резиновая ПУС-3, разрешенная для использования в частной охранной деятельности, выпускается в следующих вариантах:**

1. Раскладная и телескопическая.

2. Прямая и с боковой ручкой.

3. Произвольная и штатная.

1

**220. Палки резиновые ПУС-2 и ПР-Т, разрешенные для использования в частной охранной деятельности, имеют в своей конструкции:**

1. Выступающий кольцевой элемент (мини-гарду) рукоятки.

2. Боковую ручку.

3. Металлический наконечник.

2

**221. Палка резиновая ПР-73М, разрешенная для использования в частной охранной деятельности, имеют в своей конструкции:**

1. Выступающий кольцевой элемент (мини-гарду) рукоятки.

2. Боковую ручку.

3. Металлический наконечник.

1

**222. Какой из перечисленных способов надевания одной пары наручников может быть применен и при этом является наиболее эффективным для затруднения сопротивления и предотвращения побега двух задержанных:**

1. На правую руку одного задержанного и правую руку другого.

2. На правую руку одного задержанного и левую руку другого.
3. На руку одного задержанного и на ногу другого.

*1*

**223. Каков минимальный предел температуры окружающего воздуха, установленный в качестве допустимого при эксплуатации палок резиновых ПУС-1, ПУС-2, ПУС-3 (изготовленных из высокомолекулярного полиэтилена), используемых в частной охранной деятельности?**

1.  $-60^{\circ}\text{C}$ .
2.  $-45^{\circ}\text{C}$ .
3.  $-30^{\circ}\text{C}$ .

*1*

**224. Каков минимальный предел температуры окружающего воздуха, установленный в качестве допустимого при эксплуатации палок резиновых ПР-73М, ПР-К, ПР-Т (изготовленных из резиновой смеси), используемых в частной охранной деятельности?**

1.  $-60^{\circ}\text{C}$ .
2.  $-45^{\circ}\text{C}$ .
3.  $-30^{\circ}\text{C}$ .

*3*

**225. Каков максимальный предел температуры окружающего воздуха, установленный в качестве допустимого при эксплуатации палок резиновых ПУС-1, ПУС-2, ПУС-3 (изготовленных из высокомолекулярного полиэтилена), используемых в частной охранной деятельности?**

1.  $+50^{\circ}\text{C}$ .
2.  $+40^{\circ}\text{C}$ .
3.  $+30^{\circ}\text{C}$ .

*1*

**226. Каков максимальный предел температуры окружающего воздуха, установленный в качестве допустимого при эксплуатации палок резиновых ПР-73М, ПР-К, ПР-Т (изготовленных из резиновой смеси), используемых в частной охранной деятельности?**

1.  $+50^{\circ}\text{C}$ .
2.  $+40^{\circ}\text{C}$ .

3. +30°C.

2

**227. Бронеодежда (жилеты защитные) и бронешлемы (шлемы защитные), за исключением изготовленных специально для особых условий эксплуатации, могут терять свои свойства:**

1. При воздействии ультрафиолетового излучения.
2. При намокании.
3. При температуре +30°C.

2

**228. Какие вещества (материалы) запрещается хранить совместно с бронеодеждой (жилетами защитными) и бронешлемами (шлемами защитными)?**

1. Гидросорбенты (влагопоглотители).
2. Резиновые изделия (резину).
3. Масла и кислоты.

3

**229. Каково назначение фиксатора, имеющегося в конструкции браслетов наручников, используемых в частной охранной деятельности?**

1. Фиксация ключа от наручников к одному из браслетов (во избежание его утери).
2. Блокировка механизма зацепления подвижной запирающей дужки браслета наручников.
3. Блокировка доступа к замочной скважине браслета наручников.

2

**230. Какой способ применяется для включения фиксатора, имеющегося в конструкции браслетов наручников, используемых в частной охранной деятельности?**

1. Нажатие (утопление) штифта фиксатора, расположенного на боковой стороне браслета с помощью ключа от наручников.
2. Пальцевое нажатие (утопление) выступа фиксатора, выполненного в виде шляпки одной из заклепок браслета наручников (а именно - расположенной в непосредственной близости от замочной скважины).
3. Поворот ключа от наручников в замочной скважине в необходимую для включения фиксатора сторону.

1

**231. Что необходимо сделать для выключения (разблокировки) фиксатора, имеющегося в конструкции браслетов наручников, используемых в частной охранной деятельности?**

1. Вставить ключ от наручников в отверстие на боковой стороне браслета и повернуть его в необходимую для разблокировки сторону.

2. Вставить ключ от наручников в замочную скважину и повернуть его в необходимую для разблокировки сторону.

3. Резко потянуть запирающую дужку браслета наручников в сторону отпирания.

**2**

**232. Хранение каких видов специальных средств, используемых в частной охранной деятельности, допускается ближе 1 метра от отопительных приборов?**

1. Наручников.

2. Палок резиновых.

3. Жилетов и шлемов защитных.

**1**

**233. К дополнительным (съемным) элементам бронезащиты, которыми могут комплектоваться все типы жилетов защитных (за исключением некоторых моделей скрытого ношения) относятся:**

1. Сменные жесткие позвоночные накладки, маски защитные, перчатки защитные, локтевые (кольцевые) защитные накладки.

2. Шейно-плечевые накладки, паховые накладки, сменные жесткие защитные элементы (бронепластины).

3. Спецрадиостанции бронированные, планшеты защитные (бронированные), сапоги специальные защитные.

**2**

**234. В какой модели наручников, из числа разрешенных в частной охранной деятельности, используется соединительная цепочка?**

1. БР-2М.

2. БОС.

3. БКС-1.

**3**

**235. Какой класс защитной структуры бронеодежды (жилетов защитных) является минимально достаточным для**

**защиты от огня из пистолета СР-1 (9-мм пистолета Сердюкова) и пистолетов ТТ, ПММ, ПСМ?**

1. Основной класс защиты Бр1 (класс защиты 1 по старой классификации).

2. Основной класс защиты Бр2 (класс защиты 2 по старой классификации).

3. Основной класс защиты Бр3 (класс защиты 3 по старой классификации).

**2**

**236. Какая особенность не характерна для применения наручников БОС, имеющих жесткую систему крепления браслетов между собой?**

1. Возможность мгновенной стыковки и расстыковки браслетов наручников между собой с помощью электромагнитного затвора.

2. Сравнительно малое время надевания браслетов на оказывающего сопротивление правонарушителя.

3. Снижение вероятности доступа к замкам браслетов и перевода зафиксированных рук правонарушителя из положения «сзади» в положение «спереди».

**1**

**237. Какие из перечисленных ниже наручников не используются в частной охранной деятельности?**

1. Наручники конвойные с соединительной цепочкой.

2. Наручники, предназначенные для стационарного крепления к стенам зданий.

3. Пальцевые наручники.

**3**

**238. Перед надеванием наручников на правонарушителя необходимо:**

1. Подложить на запястья в тех местах, на которые будут надеваться наручники, ткань, салфетку или платок.

2. Освободить запястья от одежды.

3. Получить на применение наручников разрешение руководителя частной охранной организации.

**2**

**239. Какой класс защитной структуры бронеодежды (жилетов защитных) является минимально достаточным для защиты от огня из охотничьего ружья 12-го калибра 18,5 мм охотничьим патроном со свинцовым сердечником?**

1. Основной класс защиты Бр1 (класс защиты 1 по старой классификации).

2. Основной класс защиты Бр2 (класс защиты 2 по старой классификации).

3. Специальный класс защиты С1 (класс защиты 2а по старой классификации).

3

**240. При ношении бронежилетов (жилетов защитных) скрытого ношения рекомендуется использовать одежду:**

1. Совпадающую по размеру с той, которую носит использующий бронежилет (жилет защитный) или одежду свободного покроя.

2. На 1-2 размера больше той, которую носит использующий бронежилет (жилет защитный) или одежду свободного покроя.

3. На 3-4 размера больше той, которую носит использующий бронежилет (жилет защитный) или одежду свободного покроя.

2

**Вопросы по огневой подготовке  
(применяются только для 5 и 6 разрядов,  
вопросы без пометок - для обоих разрядов)**

**241. Как определяется термин «короткоствольное оружие» в соответствии с действующим государственным стандартом? (6 разряд)**

1. Оружие с длиной ствола (стволов) не более 150 мм и общей длиной не более 300 мм.

2. Оружие с длиной ствола (стволов) не более 200 мм и общей длиной не более 400 мм.

3. Оружие с длиной ствола (стволов) не более 300 мм и общей длиной не более 600 мм.

3

**242. Произойдет ли выстрел, если охранник дослал патрон в патронник пистолета, передернув затвор и сразу поставил его на предохранитель (А при этом курок сорвался с боевого взвода!)?**

1. Произойдет, как и при любом срыве курка с боевого взвода.

2. Произойдет, но с замедлением до 30 секунд.

3. Не произойдет, пока не будет произведен повторный взвод и спуск курка при снятом предохранителе.

3



**243. Правилами оборота гражданского и служебного оружия на территории Российской Федерации установлен следующий порядок ношения огнестрельного короткоствольного оружия:**

1. В кобуре, со снаряженным магазином или барабаном, поставленным на предохранитель (при наличии).
2. В кобуре, с патроном в патроннике, со взведенным курком.
3. В кобуре, с патроном в патроннике, поставленным на предохранитель (при наличии).

**1**

**244. В соответствии с установленным в органах внутренних дел порядком ношения оружия, распространяющимся на деятельность частных охранных организаций, пристегивание охранником пистолетным (револьверным) шнуром короткоствольного служебного оружия: (6 разряд)**

1. Производится при необходимости, по усмотрению охранника.
2. Производится в обязательном порядке, независимо от вида поста или маршрута.
3. Производится в обязательном порядке, кроме случаев охраны на маршрутах инкассации и сопровождения грузов, а также охраны имущества, находящегося при физических лицах.

**2**

**245. Согласно рекомендациям предприятий-производителей после стрельбы из пистолетов (револьверов) газовыми патронами их чистка производится:**

1. Сухой тканью.
2. Тканью, смоченной спиртом или спиртовым раствором.
3. Тканью, смоченной ружейной смазкой.

**2**

**246. Правилами оборота гражданского и служебного оружия на территории Российской Федерации предусмотрено, что досылание патрона в патронник разрешается:**

1. Только при необходимости применения оружия либо для защиты жизни, здоровья и собственности в состоянии необходимой обороны или крайней необходимости.
2. При необходимости применения оружия, а также в любых других опасных ситуациях.
3. При необходимости применения оружия, а также при охране денежных средств и ценных грузов.

**1**

**247. На основании правил оборота гражданского и служебного оружия на территории Российской Федерации охранники, осу-**

**шествующие ношение оружия при исполнении служебных обязанностей, должны иметь при себе:**

1. Документы, удостоверяющие их личность, приказ на охрану поста (маршрута).

2. Выданное органом внутренних дел разрешение на хранение и ношение имеющегося у них оружия, медицинскую справку формы 046-1.

3. Документы, удостоверяющие их личность, а также выданное органом внутренних дел разрешение на хранение и ношение имеющегося у них оружия.

**3**

**248. Каков неснижаемый запас патронов для служебного длинноствольного гладкоствольного оружия, установленный нормами обеспечения для частных охранных организаций? (6 разряд)**

1. 15 патронов.

2. 20 патронов.

3. 10 патронов.

**3**

**249. Каков неснижаемый запас патронов для пистолетов и револьверов служебных с нарезным стволом, установленный нормами обеспечения для частных охранных организаций? (6 разряд)**

1. 16 патронов.

2. 20 патронов.

3. 24 патрона.

**2**

**250. Каков неснижаемый запас патронов для огнестрельного оружия ограниченного поражения, газовых пистолетов и револьверов, установленный нормами обеспечения для частных охранных организаций?**

1. Не регламентируется.

2. По два магазина (комплекта).

3. 10 патронов.

**1**

**251. При осуществлении частной охранной деятельности может использоваться следующее оружие:**

1. Только служебное оружие (сертифицированные в качестве служебного оружия огнестрельное гладкоствольное и нарезное короткоствольное оружие отечественного производства, огнестрельное гладкоствольное длинноствольное оружие отечественного производ-

ства и огнестрельное оружие ограниченного поражения отечественного производства).

2. Служебное оружие (сертифицированные в качестве служебного оружия огнестрельное гладкоствольное и нарезное короткоствольное оружие отечественного производства, огнестрельное гладкоствольное длинноствольное оружие отечественного производства и огнестрельное оружие ограниченного поражения отечественного производства), а также любое гражданское оружие.

3. Служебное оружие (сертифицированные в качестве служебного оружия огнестрельное гладкоствольное и нарезное короткоствольное оружие отечественного производства, огнестрельное гладкоствольное длинноствольное оружие отечественного производства и огнестрельное оружие ограниченного поражения отечественного производства), а также гражданское оружие, включенное в перечень видов вооружения охранников.

3

**252. Может ли сертифицированное в установленном порядке в качестве гражданского оружия огнестрельное оружие ограниченного поражения отечественного производства использоваться в частной охранной деятельности?**

1. Не может, так как подлежит использованию только гражданами.

2. Может, так как включено в перечень видов вооружения охранников.

3. Может, при условии наличия соответствующего договора между гражданином (охранником) и частной охранной организацией.

2

**253. Могут ли сертифицированное в установленном порядке в качестве гражданского оружия электрошоковые устройства и искровые разрядники отечественного производства использоваться в частной охранной деятельности?**

1. Могут, так как включены в перечень видов вооружения охранников.

2. Не могут, так как подлежат использованию только гражданами.

3. Могут, при условии наличия соответствующего договора между гражданином (охранником) и частной охранной организацией.

1

**254. В каком качестве газовые пистолеты и револьверы отечественного производства могут выдаваться охранникам в частной охранной организации?**

1. В качестве служебного оружия, включенного в перечень видов вооружения охранников.
2. В качестве гражданского оружия, включенного в перечень видов вооружения охранников.
3. В качестве специального средства, включенного в перечень специальных средств, используемых в частной охранной деятельности.

2

**255. Какая особенность рикошетирования пули может использоваться и должна учитываться участником огневого контакта в его интересах?**

1. Потеря пулей опасности после рикошета.
2. Возможность избежать поражения противником из-за самой способности пули рикошетировать от препятствий.
3. Возможность поражения с помощью рикошета цели, находящейся за укрытием.

2

**256. Каков порядок действий стрелка при проведении стрельб в тирах и на стрельбищах?**

1. Стрелок самостоятельно выходит на линию огня, по команде "заряжай" заряжает оружие и по команде "огонь" ведет огонь.
2. Стрелок по команде "на линию огня" выходит на огневой рубеж, заряжает, стреляет.
3. Стрелок выходит, заряжает, стреляет, производит иные действия только по мере получения отдельных команд.

3

**257. Какова предельная дальность полета пуль из служебных (гладкоствольных длинноствольных) ружей 12 калибра? (6 ряд)**

1. 1000 - 1500 метров.
2. 300 - 500 метров.
3. 100 - 300 метров.

1

**258. В случае задержки при стрельбе из пистолета в тире необходимо:**

1. Осторожно вынуть магазин из основания рукоятки, устранить причину задержки, продолжить выполнение упражнения.
2. Поставить оружие на предохранитель, вынуть магазин из основания рукоятки, сдать оружие руководителю стрельб (инструктору).

3. Не производить никаких действий с оружием и удерживая его в направлении мишени, доложить руководителю стрельб (инструктору) о задержке и действовать по его команде.

**3**

**259. Как следует производить перезарядку служебного (гладкоствольного длинноствольного) ружья с помповым механизмом? (6 разряд)**

1. Быстрым движением цевья назад, и не задерживая в заднем положении, быстрым вперед.

2. Медленно назад и быстро вперед.

3. Быстро назад и медленно вперед.

**1**

**260. К основным частям огнестрельного оружия относятся:**

1. Ствол, затвор, барабан, рамка, ствольная коробка.

2. Ствол, затворная рама, крышка ствольной коробки, приклад, рукоятка.

3. Ствол, магазин, барабан, рамка, ствольная коробка, патрон.

**1**

**261. Безопасное использование оружия предполагает в период непосредственного применения:**

1. Держать указательный палец вдоль спусковой скобы, переставляя его на спусковой крючок только перед выстрелом.

2. Держать указательный палец всегда на спусковом крючке.

3. Удерживая пистолет двумя руками, всегда держать указательные пальцы (один на другом) на спусковом крючке.

**1**

**262. Безопасное использование оружия предполагает в период непосредственного применения:**

1. Не отвлекаться на расчет траектории выстрела (в части исключения вреда посторонним лицам и/или вреда их имуществу).

2. Обязательно рассчитывать траекторию выстрела для исключения вреда посторонним лицам, а по возможности и их имуществу.

3. Обязательно рассчитывать траекторию выстрела для исключения вреда посторонним лицам.

**2**

**263. Безопасное использование оружия предполагает в период непосредственного применения:**

1. Ни при каких обстоятельствах не ставить оружие на предохранитель.

2. Не ставить оружие на предохранитель после досылки патрона в патронник, даже если оружие не применяется сразу после досылки патрона.

3. Ставить оружие на предохранитель после досылки патрона в патронник, если оружие не применяется сразу после досылки патрона.

3

**264. Безопасное использование оружия предполагает в период непосредственного применения:**

1. Обязательный контроль направления ствола оружия при досылке патрона в патронник для исключения возможного вреда посторонним лицам.

2. Не отвлекаться на контроль направления ствола оружия при досылке патрона в патронник.

3. Контролировать направления ствола оружия при досылке патрона в патронник только в ситуациях близости несовершеннолетних или ценного

имущества.

1

**265. При стрельбе в тире в противошумовых наушниках или защитных очках действуют следующие правила:**

1. Следует закрепить их во избежание падения во время стрельбы.

2. Запрещается надевать, поправлять и снимать их с оружием в руках.

3. Разрешается надевать, поправлять и снимать их с оружием в руках.

2

**266. При необходимости перемещения по тире или стрельбищу (осмотр мишеней и т.п.) в соответствии с мерами по обеспечению безопасности оружие должно находиться:**

1. Непосредственно в руках стрелка.

2. В кобуре стрелка или на столике стрелка - в разряженном или поставленном на предохранитель виде.

3. Какие-либо правила на этот счет отсутствуют.

2

**267. Безопасное использование оружия при его ношении предполагает передачу оружия лицу, уполномоченному на его проверку:**

1. С патроном в патроннике и присоединенным магазином.

2. С отсоединенным магазином и после проверки факта отсутствия патрона в патроннике.

3. В том состоянии, которого потребовал проверяющий.

2

**268. Для эффективного поражения цели предполагается ведение огня (в зависимости от дистанции):**

1. На дистанции, не превышающей рекомендуемую для данного оружия.

2. На любой дистанции (в том числе и превышающей рекомендуемую для данного оружия).

3. На дистанции, не превышающей максимальную дальность полета пули из данного оружия.

1

**269. По своему назначению шептало пистолета служит:**

1. Для возвращения спускового крючка в крайнее переднее положение.

2. Для удержания курка на боевом и предохранительном взводе.

3. Для приведения в действие курка, рычага взвода и спусковой тяги.

2

**270. Согласно рекомендациям предприятий-производителей, не следует применять аэрозольные устройства, снаряженные слезоточивыми веществами:**

1. Во время дождя или в сырую погоду.

2. При встречном ветре, а также в замкнутом пространстве (подъездах, лифтах, транспортных средствах и т.п.).

3. При температуре окружающего воздуха ниже 0°C.

2

**271. Меры безопасности при проведении на стрелковых объектах специальных упражнений (связанных с поворотами, разворотами, кувычками, перекатами и т.п.) предполагают:**

1. Обязательное применение оружия, предназначенного для подразделений специального назначения.

2. Нахождение оружия на предохранителе вплоть до момента открытия огня, направление оружия и производство выстрелов только по мишеням, установленным перед пулеприемником (пулеприемниками).

3. Надежное удержание оружия при передвижениях, без каких-либо дополнительных требований.

2

**272. Как определяется термин «длинноствольное оружие» в соответствии с действующим государственным стандартом? (6 разряд)**

1. Оружие с длиной ствола (стволов) более 300 мм и общей длиной более 600 мм.
2. Оружие с длиной ствола (стволов) более 200 мм и общей длиной более 400 мм.
3. Оружие с длиной ствола (стволов) более 150 мм и общей длиной более 300 мм.

**1**

**273. Неполная разборка пистолета, для пистолетов по конструкции сходных с пистолетом ИЖ-71 (МР-71), производится в следующем порядке:**

1. Отделить затвор, отвинтить винт рукоятки, отделить рукоятку от рамки, снять возвратную пружину.
2. Выключить предохранитель, отвести спусковую скобу вниз и влево, отделить затвор от рамки, поставить спусковую скобу на место, снять со ствола возвратную пружину.
3. Извлечь магазин из основания рукоятки, выключить предохранитель, убедиться в отсутствии патрона в патроннике, отвести спусковую скобу вниз и влево, отделить затвор от рамки, поставить спусковую скобу на место, снять со ствола возвратную пружину.

**3**

**274. По своему назначению выбрасыватель пистолета служит:**

1. Для отвода неизрасходованной части пороховых газов.
2. Для удержания гильзы (патрона) в чашечке затвора до встречи с отражателем.
3. Для извлечения магазина из рукоятки пистолета.

**2**

**275. По своему назначению боевая пружина пистолета служит:**

1. Для досылания патрона в патронник.
2. Для возвращения затвора в крайнее переднее положение после выстрела.
3. Для приведения в действие курка, рычага взвода и спусковой тяги.

**3**

**276. По своему назначению возвратная пружина пистолета служит:**

1. Для возвращения спускового крючка в крайнее переднее положение.
2. Для возвращения затвора в крайнее переднее положение после выстрела.



3. Для приведения в действие курка, рычага взвода и спусковой тяги.

**2**

**277. По своему назначению курок пистолета служит:**

1. Для нанесения удара по ударнику.
2. Для приведения в действие спусковой тяги с рычагом взвода.
3. Для нанесения удара по капсюлю гильзы.

**1**

**278. По своему назначению затвор пистолета служит:**

1. Для подачи патрона из магазина в патронник, фиксации ствола при выстреле, отвода неизрасходованных пороховых газов и извлечения гильзы после выстрела, для постановки курка на предохранительный взвод.

2. Для соединения всех частей пистолета.

3. Для подачи патрона из магазина в патронник, запираания канала ствола при выстреле, удержания гильзы (извлечения патрона) и постановки курка на боевой взвод.

**3**

**279. Начальной скоростью пули называется:**

1. Скорость движения пули при прохождении дульного среза ствола.

2. Скорость движения пули при вхождении в ствол из патронника (каморы барабана).

3. Скорость движения пули на расстоянии одного метра от дульного среза ствола.

**1**

**280. Линией прицеливания называется:**

1. Линия, проходящая от центра ствола в точку прицеливания.

2. Прямая линия, проходящая от глаза стрелка через середину прорези прицела (на уровне с ее краями) и вершину мушки в точку прицеливания.

3. Линия, описываемая центром тяжести пули в полете.

**2**

**281. Прямым выстрелом называется:**

1. Выстрел, при котором траектория полета пули поднимается над линией прицеливания выше цели не более, чем на одной трети своего протяжения.

2. Выстрел, при котором ствол оружия и линия плеч стрелка составляют прямой угол.

3. Выстрел, при котором траектория полета пули не поднимается над линией прицеливания выше цели на всем своем протяжении.

3

**282. Траекторией полета пули называется:**

1. Кривая линия, описываемая центром тяжести пули в полете.
2. Прямая линия, проходящая от глаза стрелка через середину прорези прицела (на уровне с ее краями) и вершину мушки в точку прицеливания.
3. Прямая линия от центра ствола до точки попадания.

1

**283. Емкость магазина пистолета служебного ПКСК составляет (6 разряд):**

1. 5 патронов.
2. 8 патронов.
3. 10 патронов.

3

**284. Емкость магазина служебного пистолета ОЦ-21С составляет (6 разряд):**

1. 5 патронов.
2. 8 патронов.
3. 10 патронов.

1

**285. Емкость магазина служебного пистолета П-96С составляет (6 разряд):**

1. 5 патронов.
2. 8 патронов.
3. 10 патронов.

3

**286. Чистка и смазка оружия (пистолетов, револьверов, ружей и карабинов), находящегося без употребления, производится:**

1. Ежедневно.
2. Не реже одного раза в неделю.
3. Не реже одного раза в месяц.

2

**287. Чистка и смазка оружия (пистолетов, револьверов, ружей и карабинов) после стрельбы производится:**

1. Однократно, по возвращении со стрельбы.
2. Немедленно по окончании стрельбы (частично), по возвращении со стрельбы (окончательно).
3. Немедленно по окончании стрельбы (частично), по возвращении со стрельбы (окончательно), в последующие 3-4 дня ежедневно.

3

**288. Чистка и смазка оружия (пистолетов, револьверов, ружей и карабинов), внесенного с мороза в теплое помещение:**

1. Производится после того, как оружие «отпотеет» (появятся капли влаги) и влага высохнет.

2. Производится, не дожидаясь, пока оружие начнет «отпотевать» (оружие сразу протирается насухо; начинается его чистка).

3. Производится, когда оружие «отпотеет» - появятся капли влаги (после этого сразу протирается насухо; начинается его чистка).

3

**289. Тактика действий при наличии на траектории стрельбы третьих лиц, не участвующих в нападении:**

1. Обороняющийся, сам оставаясь в неподвижности, ожидает изменения ситуации (подавая третьим лицам соответствующие команды голосом).

2. Обороняющийся перемещается в направлении (влево, вправо, вниз или вверх), обеспечивающем безопасную для третьих лиц траекторию выстрела.

3. Обороняющийся не отвлекается на действия, направленные на обеспечение безопасности третьих лиц.

2

**290. Смазку оружия положено производить:**

1. Одновременно с чисткой.

2. По истечении 10 минут после чистки.

3. Немедленно после чистки.

3

**291. При эксплуатации электрошоковых устройств (ЭШУ) необходимо:**

1. Избегать контакта рабочих электродов в области низа живота, поясницы и ягодиц объекта воздействия.

2. Избегать контакта рабочих электродов в области сердца, головы, шеи и солнечного сплетения объекта воздействия.

3. Еженедельно зачищать рабочие электроды наждачной бумагой.

2

**292. Действия с пистолетом при получении стрелком в тире (на стрельбище) команды «Оружие – к осмотру»:**

1. Извлечь магазин, предъявить оружие к осмотру (в положении «на затворной задержке») с приложенным сбоку (под большой палец правой руки) магазином. После осмотра оружия руководителем

стрельбы (по команде «осмотрено») поставить оружие на предохранитель; магазин вставить в основание рукоятки, пистолет вложить в кобуру.

2. Извлечь магазин, предъявить оружие к осмотру (в положении «на затворной задержке») с приложенным сбоку (под большой палец правой руки) магазином. После осмотра оружия руководителем стрельбы (по команде «осмотрено») снять с затворной задержки, произвести контрольный спуск курка, поставить оружие на предохранитель; магазин вставить в основание рукоятки, пистолет вложить в кобуру.

3. Извлечь магазин, предъявить оружие к осмотру (в положении «на затворной задержке») с приложенным сбоку (под большой палец правой руки) магазином. После осмотра оружия руководителем стрельбы (по команде «осмотрено») снять с затворной задержки, произвести контрольный спуск курка, поставить оружие на предохранитель.

2

**293. В установленном порядке чистки пистолета (револьвера) обтирание кобуры:**

1. Предусмотрено ветошью, смоченной жидкой ружейной смазкой.

2. Не предусмотрено.

3. Предусмотрено сухой ветошью.

3

**294. Действия по временному прекращению стрельбы в тире, на стрельбище и при исполнении служебных обязанностей охранника:**

1. Прекратить нажим на хвост спускового крючка; извлечь магазин, произвести контрольный спуск курка (в условиях безопасности по направлению возможного выстрела), включить предохранитель (если таковой имеется).

2. Прекратить нажим на хвост спускового крючка; включить предохранитель (если таковой имеется); при необходимости – перезарядить оружие.

3. Прекратить нажим на хвост спускового крючка; извлечь магазин, произвести контрольный спуск курка (в условиях безопасности по направлению возможного выстрела).

2

**295. Для временного прекращения стрельбы в тире (на стрельбище) подается команда:**

1. «Оружие к осмотру».

2. «Разряжай».
3. «Стой» (при стрельбе в движении - «Прекратить огонь»).

3

**296. Для полного прекращения стрельбы в тире (на стрельбище) подается команда:**

1. «Оружие к осмотру».
2. «Разряжай».
3. «Стой» (при стрельбе в движении - «Прекратить огонь»).

2

**297. Контрольный спуск курка оружия (в тире, на стрельбище, после его применения при исполнении служебных обязанностей) производится:**

1. После осмотра оружия руководителем стрельбы (вышестоящим начальником, иным уполномоченным лицом).
2. После разряжания оружия (до процедуры его осмотра).
3. Сразу после временного прекращения стрельбы.

1

**298. При выполнении команды «Заряжай», согласно понятию о зарядании стрелкового оружия, установленному действующим государственным стандартом (с учетом требований безопасности на стрелковых объектах):**

1. Пистолет направляется дульной частью в сторону мишени, снаряженный магазин вставляется в основание рукоятки пистолета (если по условиям упражнения уже не был присоединен), патрон в патронник не досылается, стрелок производит доклад о готовности «Иванов к стрельбе готов».

2. Пистолет направляется дульной частью в сторону мишени, снаряженный магазин вставляется в основание рукоятки пистолета (если по условиям упражнения уже не был присоединен), пистолет снимается с предохранителя (предохранитель выключается), патрон досылается в патронник, пистолет ставится на предохранитель (предохранитель включается), стрелок производит доклад о готовности «Иванов к стрельбе готов».

3. Пистолет удерживается дульной частью в произвольном направлении, снаряженный магазин вставляется в основание рукоятки пистолета (если по условиям упражнения уже не был присоединен), пистолет снимается с предохранителя (предохранитель выключается), патрон досылается в патронник, пистолет ставится на предохранитель (предохранитель включается), стрелок производит доклад о готовности «Иванов к стрельбе готов».

2

**299. Действия стрелка по полному прекращению стрельбы в тире (на стрельбище):**

1. Прекратить нажим на хвост спускового крючка, включить предохранитель (если таковой имеется), разрядить оружие (согласно правилам, установленным для данного оружия), далее произвести контрольный спуск курка (в условиях безопасности по направлению возможного выстрела).

2. Прекратить нажим на хвост спускового крючка; включить предохранитель (если таковой имеется).

3. Прекратить нажим на хвост спускового крючка, включить предохранитель (если таковой имеется), разрядить оружие (согласно правилам, установленным для данного оружия); далее действовать по команде «Оружие – к осмотру».

**3**

**300. Действия с оружием по завершении его применения частным охранником при исполнении служебных обязанностей (до прибытия правоохранительных органов):**

1. Прекратить нажим на хвост спускового крючка, не разряжая оружие и не ставя оружие на предохранитель, дождаться указаний вышестоящего начальника или представителей правоохранительных органов.

2. Прекратить нажим на хвост спускового крючка, разрядить оружие, включить предохранитель (если таковой имеется), убрать оружие в кобуру (для тех видов оружия, ношение которых осуществляется в кобуре).

3. Прекратить нажим на хвост спускового крючка, не разряжая оружие, включить предохранитель (если таковой имеется), убрать оружие в кобуру (для тех видов оружия, ношение которых осуществляется в кобуре).

**3**

**Вопросы по технической подготовке  
(общие для 4, 5 и 6 разрядов)**

**301. В системах охранно-пожарной сигнализации могут применяться, среди прочих, следующие оповещатели:**

1. Магнитоконтактные.
2. Световые.
3. Емкостные.

**2**

**302. В системах охранно-пожарной сигнализации могут применяться, среди прочих, следующие датчики (извещатели):**

1. Акустические.
2. Телевизионные.
3. Радиационные.

**1**

**303. В большинстве систем охранно-пожарной сигнализации сигнал от охранных датчиков (извещателей) передается непосредственно:**

1. На ПКП (приемно-контрольный прибор), формирующий сигнал тревоги.
2. На пульт дежурного территориального органа внутренних дел.
3. На ПЦН (пульт централизованного наблюдения) подразделения вневедомственной охраны.

**1**

**304. Какие из приведенных ниже сокращенных (полных) наименований используются для обозначения систем спутниковой навигации?**

1. GPRS (Джи-Пи-Эр-Эс), Скайп.
2. GPS (Джи-Пи-Эс), Глонасс.
3. GSM (Джи-Эс-Эм), Скайлинк.

**2**

**305. Какой из приведенных ниже запретов предусмотрен общепринятыми правилами радиообмена, действующими в подразделениях охраны (дисциплиной связи)?**

1. Запрет на передачу сведений о метеорологических условиях.
2. Запрет на использование кодовых обозначений (переговорных таблиц).
3. Запрет на передачу открытым текстом сообщений, раскрывающих существо охранных мероприятий.

**3**

**306. Какой принцип закладывается в основу работы тамбура безопасности (шлюза), оборудуемого при входе (въезде) на охраняемый объект?**

1. Одна дверь (ворота) не открывается, пока не будет закрыта другая дверь (ворота).
2. Первая и вторая дверь (ворота) открываются и закрываются одновременно.
3. Двери (ворота) открываются независимо друг от друга по усмотрению охранника.

**1**

**307. Какой из режимов допускает одновременное открытие обеих дверей (ворот) тамбура безопасности (входного шлюза)?**

1. Режим допуска руководителя объекта.
2. Режим экстренной эвакуации.
3. Режим утреннего «наплыва» посетителей.

2

**308. Какие из приведенных ниже сведений, согласно общепринятым правилам радиообмена, могут передаваться открытым текстом по радиосвязи?**

1. Сведения о стихийных бедствиях и несчастных случаях (без указания особо важных объектов и количества жертв).
2. Сведения о фамилиях и должностях работников охранной организации и охраняемого объекта.
3. Сведения о происшествиях на особорежимных и оборонных объектах.

1

**309. Какое понятие определяется, как «совокупность совместно действующих технических средств, позволяющих автоматически или вручную выдавать сигналы тревоги на ПЦН (в дежурную часть) при разбойном нападении на объект в период его работы»?**

1. Система охранной сигнализации.
2. Система тревожной сигнализации.
3. Система технической безопасности.

2

**310. Какое понятие определяется, как «совокупность совместно действующих технических средств обнаружения проникновения (попытки проникновения) на охраняемый объект, сбора, обработки,**

**передачи и представления в заданном виде информации о проникновении (попытке проникновения) и другой служебной информации»?**

1. Система охранной сигнализации.
2. Система тревожной сигнализации.
3. Система технической безопасности.

1

**311. Технические требования к воротам с электроприводом и дистанционным управлением предусматривают:**

1. Установленное время их открытия и закрытия не более 20 секунд в обоих режимах.
2. Оборудование ворот устройствами аварийной остановки и открытия вручную на случай неисправности или отключения электропитания.



3. Обязательность обучения оператора по 5 классу электробезопасности.

2

**312. Система тревожной сигнализации на объекте организуется с использованием принципа:**

1. «С правом отключения охранником объекта».
2. «С правом отключения при падении напряжения».
3. «Без права отключения».

3

**313. Основное назначение системы контроля и управления доступом (СКУД):**

1. Передача извещений о срабатывании охранной сигнализации с объекта на ПЦО.

2. Обеспечение санкционированного входа и выхода, а также предотвращение несанкционированного прохода в здания, помещения и зоны ограниченного доступа.

3. Ретрансляция сигналов радиосвязи в пределах территории объекта.

2

**314. Основное назначение системы охранного телевидения:**

1. Обеспечение передачи визуальной информации о состоянии охраняемых зон, помещений, периметра и территории объекта в помещение охраны.

2. Оперативное информирование людей о возникшей или приближающейся внештатной ситуации (аварии, пожаре, стихийном бедствии, нападении, террористическом акте) и координация их действий.

3. Ретрансляция сигналов радиосвязи в пределах территории объекта.

1

**315. Основное назначение системы оповещения на охраняемом объекте:**

1. Обеспечение передачи визуальной информации о состоянии охраняемых зон, помещений, периметра и территории объекта в помещение охраны.

2. Оперативное информирование людей о возникшей или приближающейся внештатной ситуации (аварии, пожаре, стихийном бедствии, нападении, террористическом акте) и координация их действий.

3. Ретрансляция сигналов радиосвязи в пределах территории объекта.

2

**316. Для осмотра труднодоступных внутренних полостей различных предметов, устройств и конструкций используется:**

1. Технический эндоскоп.
2. Пробоотборник.
3. Монокуляр.

1

**317. Для обеспечения безопасного поиска ферромагнитных предметов (черных металлов) в условиях возможного наличия взрывных устройств с электронной схемой подрыва используются:**

1. Металлодетекторы с собственным зондирующим электромагнитным полем.
2. Магнитометрические поисковые приборы.
3. Нелинейные локаторы.

2

**318. Первое действие охранника при организации передачи информации по каналу радиосвязи:**

1. Нажать на тангенту (клавишу передачи) радиостанции и вызвать корреспондента, назвав его и свой позывной.
2. Убедиться, что канал не занят (радиообмен не производится).
3. Нажать клавишу тонального вызова.

2

**319. Какой из приведенных примеров диалога охранников по средствам радиосвязи наиболее точно соответствует правилам радиообмена (дисциплине связи):**

1. «Волга», я – Петров. Прошу на связь. / Петров, какие проблемы? / «Волга», генеральный прибывает. / Бегу открывать. До связи.

2. «Волга», я – «Ока». / «Волга» - на связи. / «Волга», сам прибывает. / Понял.

3. «Волга, Волга», я – «Ока». Прошу на связь. / «Ока», «Волга» - на связи. / «Волга», вариант 11 для 01 / «Ока», я вас понял. Конец связи.

3

**320. В случае наличия на объекте (посту) охраны огнетушителя с сорванной (нарушенной) пломбой охраннику следует:**

1. Доложить своему руководству (руководству объекта) о необходимости его замены, поскольку в соответствии с техническими требованиями такой огнетушитель должен быть отправлен на проверку.

2. Выбросить огнетушитель в место для бытовых отходов, как непригодный, с уведомлением об этом своего руководства (руководства объекта).

3. Постараться закрепить пломбу на прежнее место и продолжить осуществление трудовой функции.

**1**

### **321. К первичным средствам пожаротушения относятся:**

1. Пожарные автомобили.

2. Переносные или передвижные огнетушители, пожарные краны и средства обеспечения их использования, пожарный инвентарь, покрывала для изоляции очага возгорания.

3. Пожарные мотопомпы.

**2**

**322. Укажите вариант, в котором наиболее полно и правильно указаны все классы защиты, на которые в соответствии с государственным стандартом подразделяется пулестойкое стекло (бронестекло):**

1. 1; 2; 2а; 3; 4; 5; 5а; 6; 6а (с защитой вплоть до СВД с боеприпасом 7,62, имеющим специальный сердечник).

2. 1; 2; 2а; 3; 4; 5; 5а; 6 (с защитой вплоть до СВД с боеприпасом, имеющим стальной термоупроченный сердечник).

3. 1; 2; 2а; 3; 4; 5; 5а (с защитой вплоть до АКМ с боеприпасом 7,62, имеющим специальный сердечник).

**1**

**323. Основные типы огнетушителей, используемые в качестве первичных средств пожаротушения:**

1. Воздушные, Воздушно-капельные, Кислотные, Газонаполненные, Радоновые

2. Водные, Воздушно-пенные, Порошковые, Углекислотные, Хладоновые

3. Высокого давления, Низкого давления, Распылительные, Специальные, Аргоновые

**2**

**324. Радионаправлением называется способ организации радиосвязи:**

1. Между двумя корреспондентами, имеющими разные радиоданные (разные рабочие частоты).

2. Между радиостанциями не менее, чем трех корреспондентов (при этом не менее чем у двух из них мощности радиосигнала совпадают).

3. Между двумя корреспондентами, имеющими, одинаковые радиоданные (одинаковые рабочие частоты).

**3**

**325. Ограждение периметра (отдельных участков территории) охраняемого объекта, в соответствии с техническими нормами подразделяется:**

1. На основное, дополнительное (располагаемое сверху и/или снизу от основного), предупредительное (располагаемое с внешней и/или с внутренней стороны от основного).

2. На электрическое, механическое и электро-механическое (комплексное).

3. На внутризонное (располагаемое в пределах одной зоны безопасности), внешнезонное и межзонное.

**1**

**326. Охранные телевизионные системы в соответствии с требованиями государственных стандартов должны быть устойчивы:**

1. К механическому воздействию.

2. К несанкционированному доступу к программному обеспечению.

3. К «ослеплению» каждой отдельно взятой камеры наблюдения лазерным лучом.

**2**

**327. В структуре ограждения периметра охраняемого частной охраной объекта могут применяться (использоваться):**

1. Оголенные провода с током высокого напряжения.

2. Устройства автоматического затопления, автоматические стреляющие устройства.

3. Зона отторжения (участок между основным и внутренним предупредительным ограждением), контрольно-следовая полоса.

**3**

**328. При использовании технических средств охраны, компьютерной и оргтехники охраннику в части технических требований по их эксплуатации следует руководствоваться:**

1. Требованиями инструкции на посту, а также указаниями администрации охраняемого объекта.

2. Требованиями инструкции предприятий-производителей указанных средств.

3. Личным усмотрением.

2

**329. Какой тип (модель) носимого металлодетектора обеспечивает скрытое распознавание наличия оружия (металлического предмета большой массы) под одеждой посетителя на расстоянии до 70 см.:**

1. Скрытоносимый селективный металлодетектор АКА 7220 (с сигналом оповещения, передаваемом на наушники, в том числе по радиоканалу).

2. Ручной металлодетектор СФИНКС ВМ-311 (с акустическим и световым сигналом оповещения).

3. Ручной металлодетектор АКА-7210 МИНИСКАН (с акустическим и световым сигналом оповещения).

1

**330. Какое техническое средство позволяет охраннику незаметно передать на приемно-контрольный прибор сигнализации скрытый сигнал тревоги?**

1. Акустический датчик (извещатель), включенный в периметр сигнализации.

2. Переносная тревожная кнопка, использующая радиоканал.

3. Радиоволновый датчик (извещатель), включенный в периметр сигнализации.

2

***Мобильный телефон для справок: 8-928-187-74-76***

***ЧОУ ДПО КУЦБ «Бекет»***